

Библиотечный час
«Пожарник или пожарный?
Книги о пожарных для

детей»»

Автор-разработчик презентации:
Кравчук А.А.,
воспитатель КГКСКОУ Спасская КШИ.

Помощники

пожарного:



1. Костюм из огнеупорной ткани;
2. Шлем с защитным огнеупорным стеклом;
3. Огнеупорные рукавицы с крагами;
4. Огнеупорные сапоги;
5. Фонарик;
6. Пожарный рукав или ствол;
7. Топор;
8. Багор;
9. Лопата;
10. Лестница.

- **Пожарник** — разговорное наименование работника пожарной охраны (правильно — *пожарный*);
- Сегодня слово *пожарный* употребляется в значении «боец пожарной команды» и считается нейтральным, а слово *пожарник* — просторечным.
- В словаре Даля *пожарник* — «устраивающий пожарные команды и заправляющий ими». В современных словарях у слова *пожарник* не зафиксировано значения «тот, кто устраивает пожар».
- Погорелец, поджёгший своё имущество ради выгоды, либо нищий, прикидывающийся погорельцем (согласно Гиляровскому)



Пожарный борется не только с огнём, но и спасает из пожара людей, оказывает помощь своим пострадавшим товарищам.



Краткое
описание:

В простой и
доступной
форме детям
разъясняются
правила
противопожарн
ого поведения.



Краткое описание:

Серия: "Зачем? Отчего? Почему?"

Серия познавательных книг для детей наглядно отвечает на вопросы, превращая каждую страницу книги в настоящее событие. Ребята всегда хотят знать: Кому помогают пожарные? Какие бывают пожарные машины? Что делать в случае пожара?

Книга поможет им в этом.

Краткое описание:

Книги-раскраски, где в стихах и рисунках описываются правила пожарной безопасности. Для запоминания правил и развития мелкой моторики у детей, в каждый выпуск вкладываются листы для раскрашивания, повторяющие цветные иллюстрации. Также, в качестве вкладок, в книгу можно помещать задания с предметами пожарной атрибутики для развития интеллекта детей.

Подготовлены к изданию [два выпуска](#), каждый из которых содержит четыре сюжета, иллюстрирующие соответствующие правила пожарной безопасности.



Оформление обложек книг "Огонь нас не тронь" выпуски 1 и 2

ШКОЛА

На уроках мы сидим.

При пожаре
в школе -
не паникуй.
Организованно
с классом
покинь здание,
помоги младшим.



Вдруг пополз по школе дым!
Огню воли не дадим:
Позвоним мы "01"!



При пожаре не зевай:
Адрес точный называй,
Место, где пожар возник



Будь спокоен, ученик!



Выходи из школы сам,
Помоги и малышам.

А потом — в сторонке встать,
Всех друзей пересчитать...




Знает правила наш класс!
Похвали, учитель, нас!




Форма представления одного сюжета из книги серии "Огонь нас не тронь"

Краткое описание:



Книга, где в стихах и рисунках описываются эпизоды, которые иллюстрируют разные стороны деятельности из жизни представителей потомственной династии пожарных, противопожарной службы и историю ее развития.



Издаются [Книга 1](#) и [Книга 2.](#)

Веселая компания решила погулять,
Попрыгать и побегать, озоном подышать,
Там, где лес шумит листвою,
За дорогой кольцевой.

Долго блуждали,
Поляну нашли,
Дров наломали,
Костер развели.

Он получился на славу, ура!
Здорово летом в лесу у костра.

Отдыхали, отдыхали,
А под вечер так устали,
Что веселою гурьбой,
Отдыхать пошли домой.



Решили они, что костер не опасен,
Уже догорает и скоро погаснет.

А за дело ветер взялся,
Начал угли раздувать.
Вновь огонь в костре занялся,
Стал поляну объедать.

Ел траву, кусты, осину
И березку, и рябину,
Елки, палки, сухостой,
А потом и лес густой.

И окрестности столицы
Покидают звери, птицы,
Разбегаясь, кто куда:
Небывалая беда!





Краткое описание:

Для по вопросам пожарной безопасности. Тетрадь предназначена для ознакомления детей с правилами пожарной безопасности, основными группами и знаками пожарной безопасности, атрибутами пожарных и правилами вызова пожарной охраны, милиции и скорой помощи. Группы и знаки ПБ снабжены стихами-описаниями. На каждой странице ребенку предлагается выполнить задание: обвести, раскрасить и т.д.



Краткое описание:

Книга в которой в стихах и рисунках, и стихотворной форме описываются знаки пожарной безопасности и их обозначения. В книге описываются 31 знак пожарной безопасности.

Может мир Земли прекрасный
Восхищать и удивлять,
Но бывает он опасным!
Это тоже нужно знать!

Ох, силён огонь! Однако,
Чтобы он не делал зла,
Стройная система знаков
Разработана была.

Где опасно что-то делать,
Где бывать опасно нам,
Где нельзя быть слишком смелым,
Добрый там повешен знак.

Этим знакам доверяйте,
Мудрый слушайте совет,
Никогда не проверяйте:
"А ударит или нет?"

3



ЗАПРЕЩАЕТСЯ ПОДЪЁМ (СПУСК) ЛЮДЕЙ



Знаков не бывает лишних.
Не усвоишь – быть беде.
Даже на надёжном лифте
Можно ездить не везде.

**ПОЖАРООПАСНО.
ЛЁГКОВОСПЛАМЕНЯЮЩИЕСЯ ВЕЩЕСТВА**



Этот знак кричит: -
"Смотрите!
Всё что здесь – горит легко!
Я прошу вас – берегитесь,
До беды недалеко!"

5



**Пример оформления книги "Знаки пожарной безопасности"
в стихах и рисунках**

СБОРНИК
интеллектуальных задач
по экологической безопасности



Краткое описание:

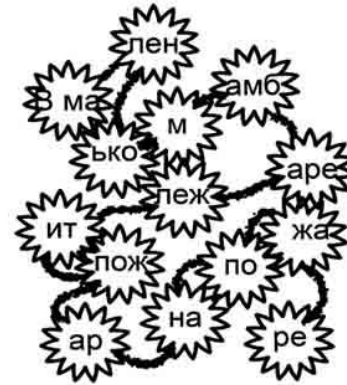
Для детей начальной школы. В сборнике собраны головоломки, ребусы, логические задачи и кроссворды по пожарной безопасности.

ОТГАДАЙ ЗАГАДКИ



1. Жевать не жую, а все поедая.
2. Серое сукно тянется в окно.
3. Маленькая, удаленькая
большую беду приносит.

ЗАГАДКА




--	--	--	--	--	--	--	--

КАК ПОДАТЬ ВОДУ?



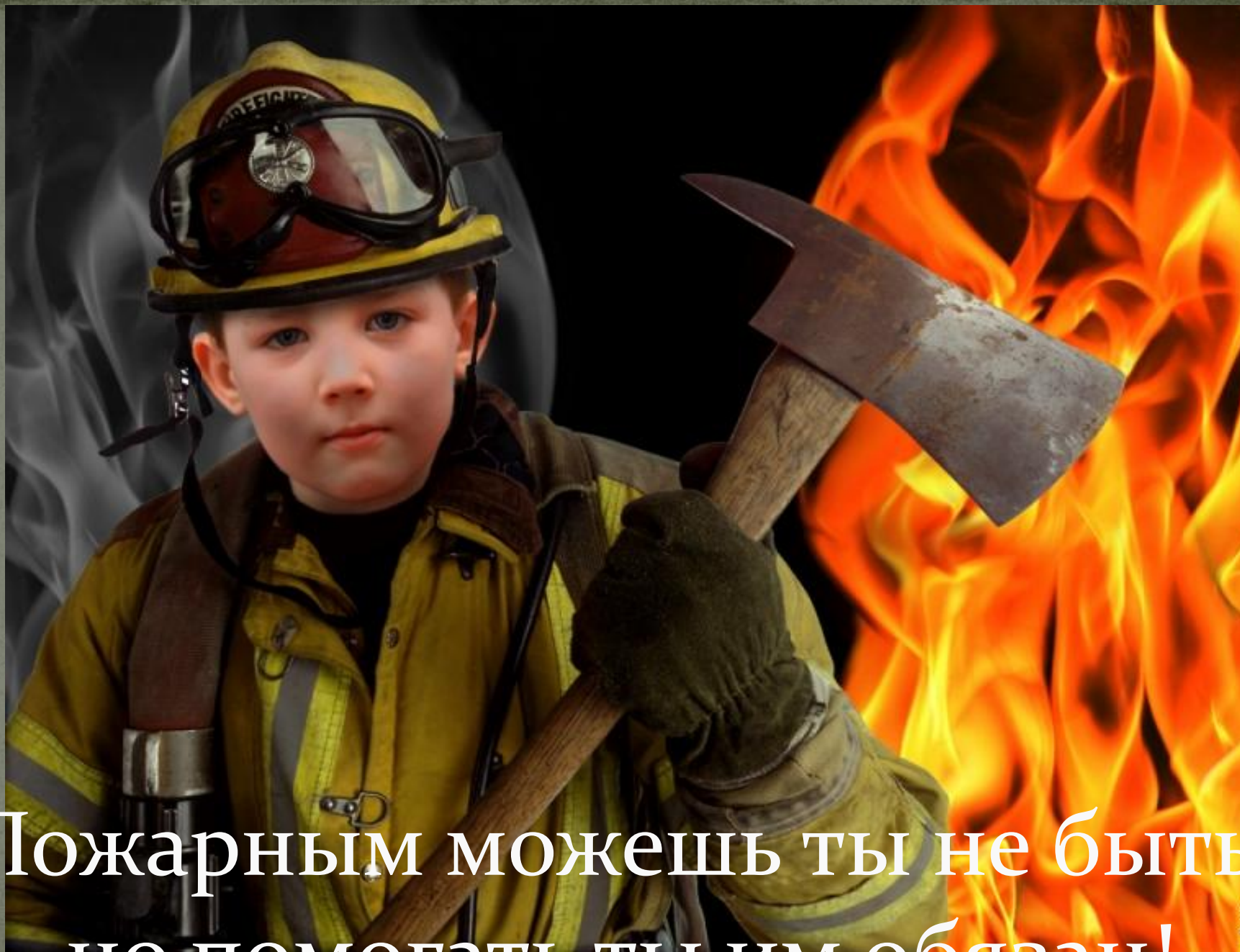
Помоги пожарному найти нужный ствол

ОГНЕННЫЙ ЛАБИРИНТ



Как пробиться пожарному
через языки пламени?

Примеры оформления интеллектуальных заданий
по вопросам профилактики пожаров



Пожарным можешь ты не быть,
но помогать ты им обязан!

В презентации использованы материалы:

1. Словари и энциклопедии на Академике.
<http://dic.academic.ru/book.nsf/5171907/%D0%9F%D0%BE%D0%B6%D0%B0%D1%80%D0%BD%D0%B0%D1%8F+%D0%BA%D0%BE%D0%BC%D0%B0%D0%BD%D0%B4%D0%B0>
2. ЗАО Научно-проектный центр Исследования Риска и Экспертизы Безопасности. Книги. <http://www.ireb.ru/culture/books>
3. Словарный материал из Википедии — свободной энциклопедии.
<http://ru.wikipedia.org/wiki/%CF%E6%E0%F0%ED%E8%EA>