


Презентация

к уроку по швейному делу
на тему:
«Раскрой изделия»

подготовил учитель Инсарской специальной
школы-интернат VIII вида Холодова Е.А.





ТЕМА:

**«Раскрой по готовым
чертежам и пошив лёгкой
женской одежды»**

Тема урока: «Раскрой изделия»

Цель урока:

- ❖ Закрепление ЗУН в работе с журналами Мод: определение своего размера в журнале по таблице, нахождение деталей выкройки изделия на листе – вкладыше, название деталей, условные обозначения линий на чертежах;
- ❖ Совершенствовать умения в раскрое изделия: подготовка ткани к раскрою, раскладка выкройки на ткани с учётом направления рисунка, долевой нити, экономичного использования ткани и припусков на швы;
- ❖ Формирование навыков самоконтроля, профессиональных качеств личности.



«Это вы знаете»

Виды изделий плечевой группы

Халат



Платье




Блузка



Рубашка



Сарафан



Сорочка



Жилет







План описания фасона

1. Название изделия, ткань, назначение.
2. Покрой.
3. Особенности деталей:
Перед...
Спинка...
Юбка...
Рукава...
Воротник...
4. Отделка.



«Из отдельных частей собери ответ скорей»

«Это вы знаете»

РАСКРОЙ ИЗДЕЛИЯ

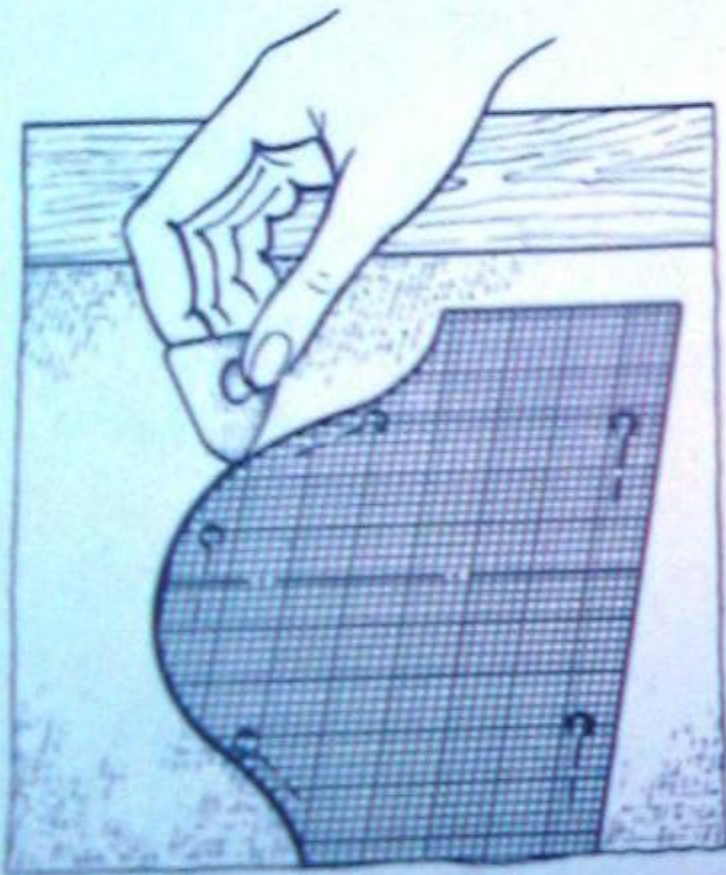
1. Подготовка ткани к раскрою	Декатирование ткани (увлажнение и просушивание). Определение дефектов ткани.
2. Раскладка ткани для раскроя	Срезание кромок ткани, определение рисунка. Перегибание ткани посередине лицевой стороной внутрь, уравнивание долевых срезов, выравнивание поперечных срезов.
3. Раскладка выкроек на ткани	Раскладка сначала крупных деталей на ткани с учётом направления долевой нити, рисунка, припусков на швы, затем мелких между крупными. Прикалывание деталей к ткани булавками.
4. Обмеловка контура выкроек	Детали выкройки обмелить по контурам.
5. Обмеловка контура выкроек с припусками на швы	Отложить припуски на швы, указанные на деталях, провести вторые линии, повторяя контур обведённой детали.
6. Раскрой изделия	Выкраивание деталей из ткани, не поднимая и не двигая ткань.



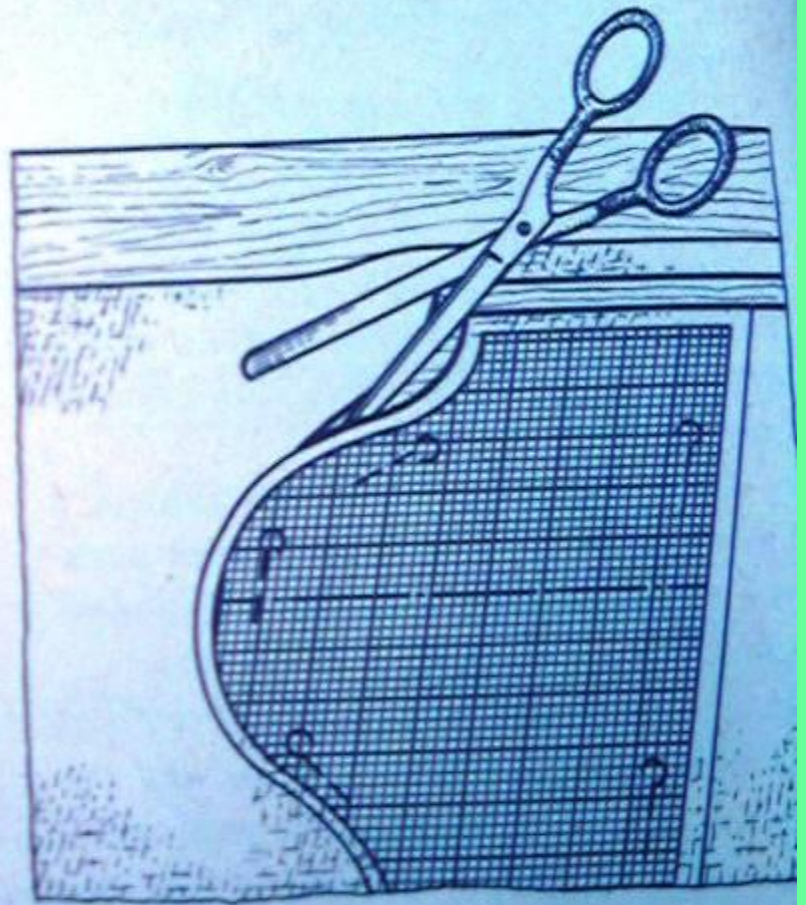
«В мир новых знаний»

«Из отдельных частей собери ответ скорей»

«Это вы знаете»



a



b



«Сама мала, ума придала»

«В мир новых знаний»

«Из отдельных частей собери ответ скорей»

«Это вы знаете»



«Повторение-мать учения»

«Сама мала, ума придала»

«В мир новых знаний»

«Из отдельных частей собери ответ скорей»

«Это вы знаете»



**«Кладовая
памяти»**

«Повторение-мать учения»

«Сама мала, ума придала»

«В мир новых знаний»

«Из отдельных частей собери ответ скорей»

«Это вы знаете»



**«Кладовая
памяти»**

«Повторение-мать учения»

«Сама мала, ума придала»

«В мир новых знаний»

«Из отдельных частей собери ответ скорей»

«Это вы знаете»



аккуратность

«Кладовая
памяти»

«Повторение-мать учения»

«Сама мала, ума придала»

«В мир новых знаний»

«Из отдельных частей собери ответ скорей»

«Это вы знаете»

