

Урок технологии  
по системе Н.Ф.Виноградовой «Начальная школа 21 века».

# Аппликация. Цветы.

2 класс. Аппликация. Подарочная открытка.

3 класс. Объёмная аппликация. Изготовление цветов.



Этот праздник — самый главный,  
Самый тёплый, добрый самый.  
Ведь на свете нет желанней,  
Нет важнее слова «Мама».

# День Матери

- **День матери** — международный праздник в честь матерей. В этот день принято поздравлять матерей и беременных женщин, в отличие от Международного женского дня, когда поздравления принимают все представительницы прекрасного пола. В разных странах этот день приходится на разные даты, в основном в мире «День матери» отмечается каждое второе воскресенье мая.

Упражнение  
«Ладочки»

# Аппликация

От латинского слова- прикладывание, заключается в вырезании, наложении различных форм и закреплении их на другом материале (фоне).



## сюжетные



Состоят из нескольких разных фигур, часто в движении, служат для создания панно, картин.

## объёмные



Объемная аппликация предусматривает, что изображения предметов или их деталей крепятся на фон только частью плоскости, создавая видимость объема.

## плоские



Изображения предметов крепятся на плоскость всего фона.

# Виды аппликации:

- Плоская и объемная(рельефная)
- Постоянная и съемная
- Аппликация на сетке
- Аппликация из драпа
- Аппликация из ткани, бумаги, соломы, цветов(флористика)



Рис. 13.



MyShared

Тема урока :

# Изготовление праздничной открытки с помощью аппликации.

2 класс «Аппликация».

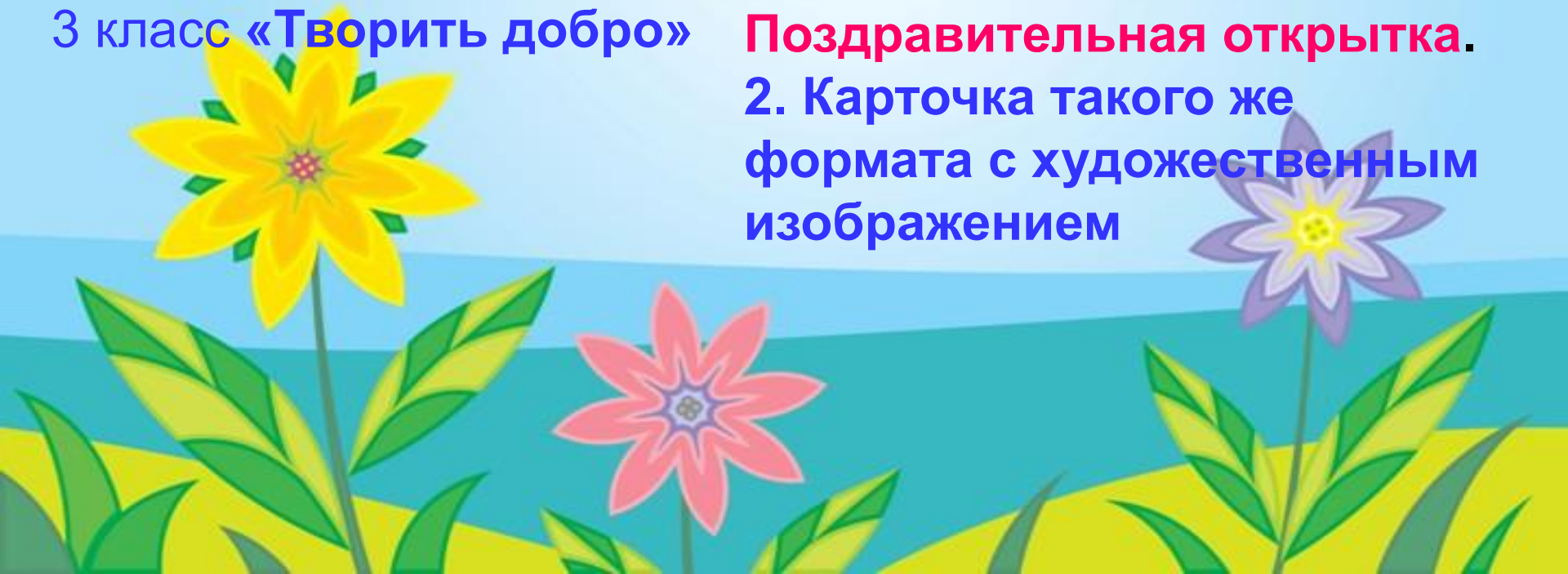
3 класс «Творить добро»

## ОТКРЫТКА

1. Почтовая карточка для открытого (без конверта) письма

**Поздравительная открытка.**

2. Карточка такого же формата с художественным изображением



**Открытка – это яркая, живописная картинка, призванная улучшить настроение того человека, которому она предназначена**



# Виды открыток






«Все что делаем мы сами –  
называем чудесами!»









## **Правила рабочего человека.**

Начинай работу с разрешения учителя.  
Будь внимателен, не разговаривай, не отвлекайся.

Помни: ножницы — это НЕ игрушка  
Инструмент клади на место.

Работай аккуратно, экономно.

Если нужно, помоги товарищу.

Содержи рабочее место в порядке и чистоте

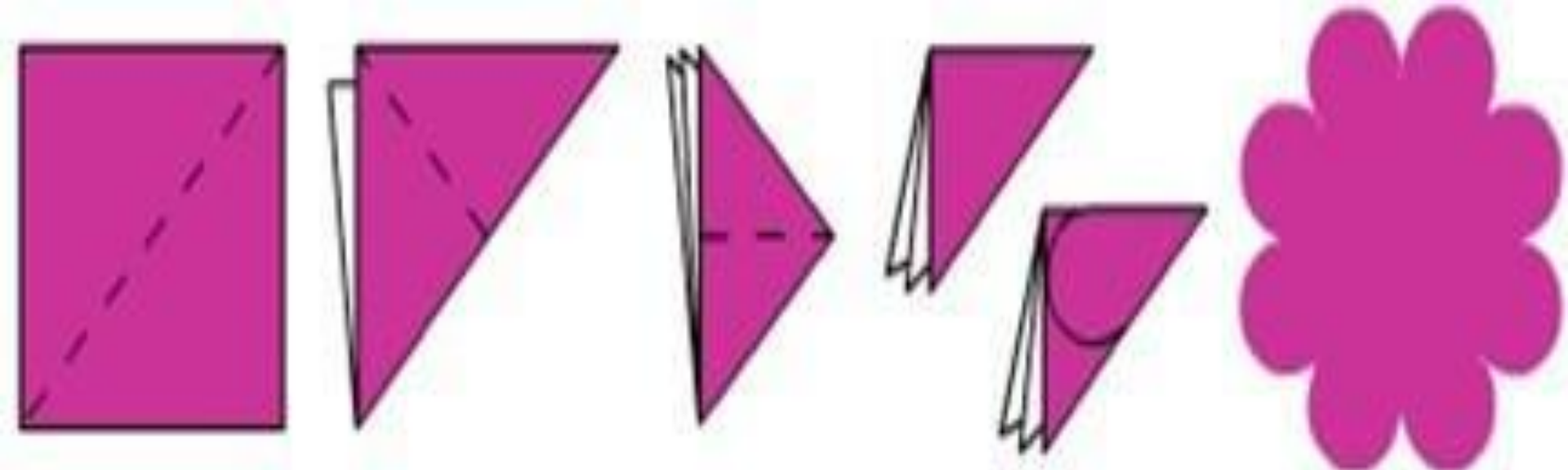
# Для работы потребуются:

- \* Цветная бумага,
- \* Альбомный лист,
- \* Ножницы,
- \* Линейка,
- \* Карандаш,
- \* Клей,
- \* Трафареты.



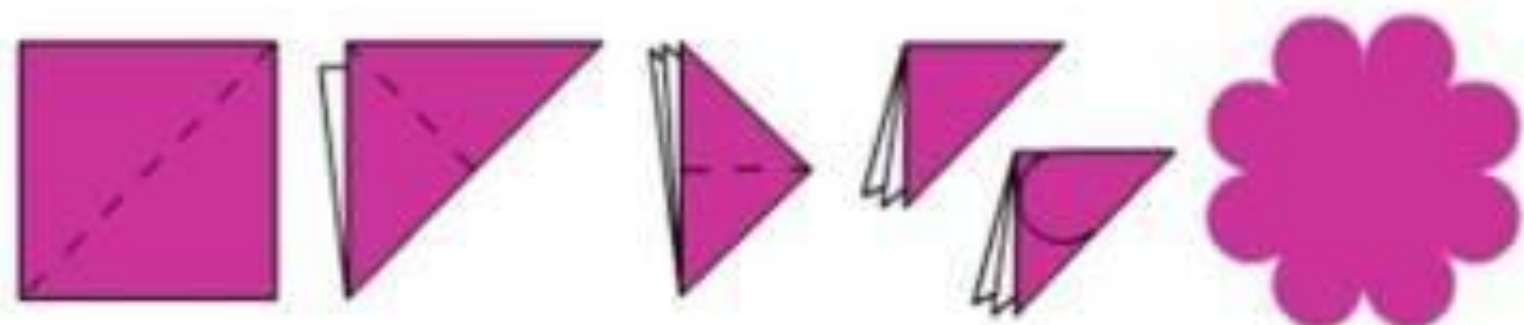
**3 класс**  
**Ватные диски**

Технологическая карта изготовления поделки 2 класса.



**Технологическая карта изготовления цветов.**





**Складываем квадратный лист по диагонали, потом еще, потом еще и рисуем лепесток, разворачиваем - получаем целый цветок. Рисунок лепестка может быть каким угодно, скругленным, острым, с зубчиками (василек).**

# Технологическая карта изготовления объёмной аппликации.

«Цветы из ватных дисков».





Тимова Елена