

# ***Закончи фразы:***

**1. По цели высказывания предложения бывают  
.....**

**2. По интонации или эмоциональной окраске предложения бывают .....**

# **Признаки однородных членов:**

- 1. Отвечают на один и тот же вопрос**
- 2. Являются одним членом предложения**
- 3. Относятся к одному и тому же члену предложения**
- 4. Обычно выражены одной и той же частью речи**
- 5. Произносятся с перечислительной интонацией**

## Схемы соединения и разделения однородных членов предложения

1. О и О.

2. О, О.

3. О, а О. (могут употребляться  
союзы **но, да**)

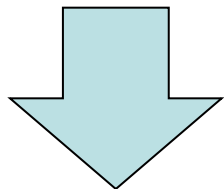
4. и О, и О, и О, и О.

5. О и О, О и О.

## ***Правила постановки знаков препинания при однородных членах***

1. Если однородные члены соединяются одиночным союзом и, запятая не ставится.
2. Если однородные члены связаны бессоюзной связью, запятая ставится.
3. Если однородные члены соединены противительными союзами а, но, да, запятая ставится.
4. Если однородные члены соединены *повторяющимися союзами и*, запятые ставятся.
5. Если однородные члены объединены в пары, то запятая ставится только на границе пар.

## Простые

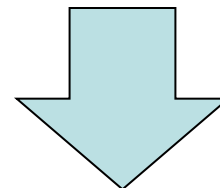


**С одной  
грамматической  
основой**

**[ - = ].**

**С утра идёт  
проливной  
дождь.**

## Сложные



**С двумя или  
более  
грамматически  
ми основами**

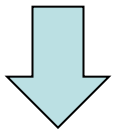
**[ = - ], [ - = ].**

**Труд человека  
кормит, а лень  
портит.**


# Памятка.

Чтобы определить, какое предложение по структуре

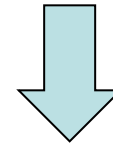
1. Определи, сколько основ в предложении



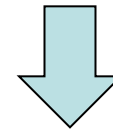
одна



Предложение  
простое



две и более



Предложение  
сложное