

МК «Технологические приемы создания презентаций»
Технологический прием «Ромашка»

Лепим Снеговика

Тренажер по математике
3 – 4 класс



*Вилкова Марина Васильевна,
учитель начальных классов
МБОУ «СОШ № 6» г.Мурома
Владимирской области*



Дорогие друзья!



*Помогите нам слепить снеговика.
Для этого выполните задания
и соберите волшебные снежинки.
Снежинки начнут вращаться,
стоит лишь кликнуть по слайду.
Желаем успехов!*



**Ссылка на интернет-
источники**

**Переход
к следующему заданию**





500
0

$\times 800$

$\cdot 4$

$: 100$

$: 5000$

$- 200$


$=$
 $?$

$- 50$

$+ 5000$


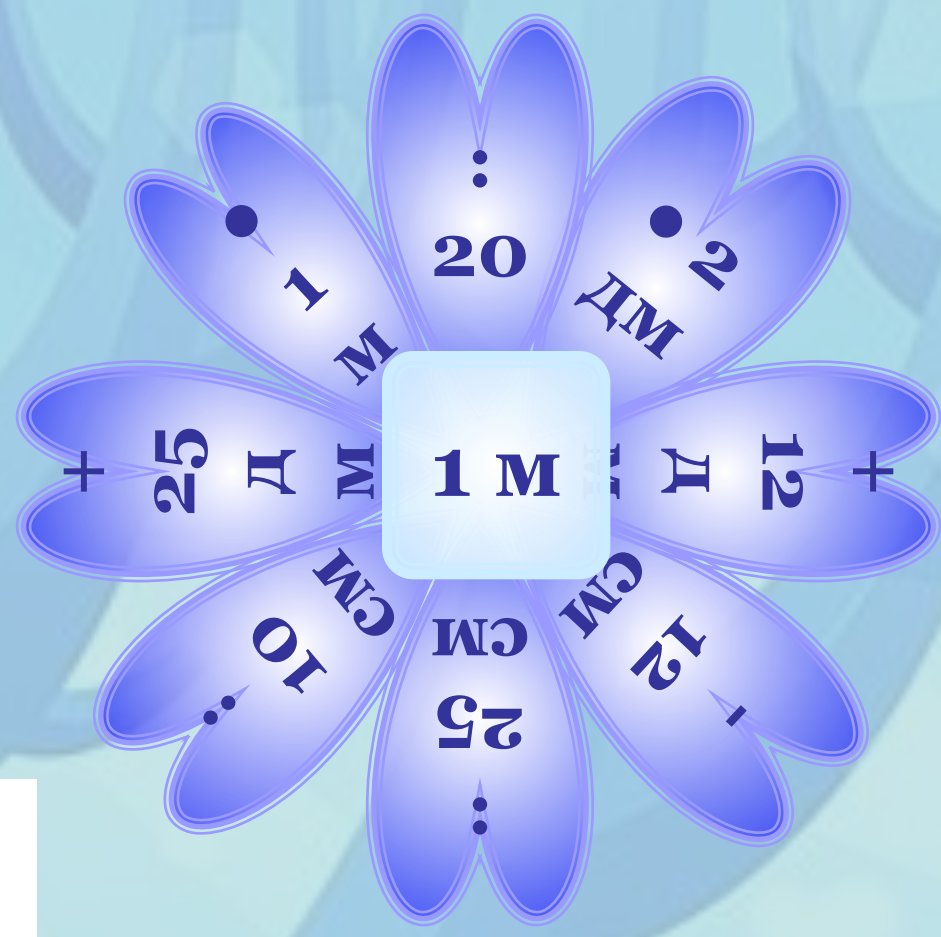
$\cdot 20$


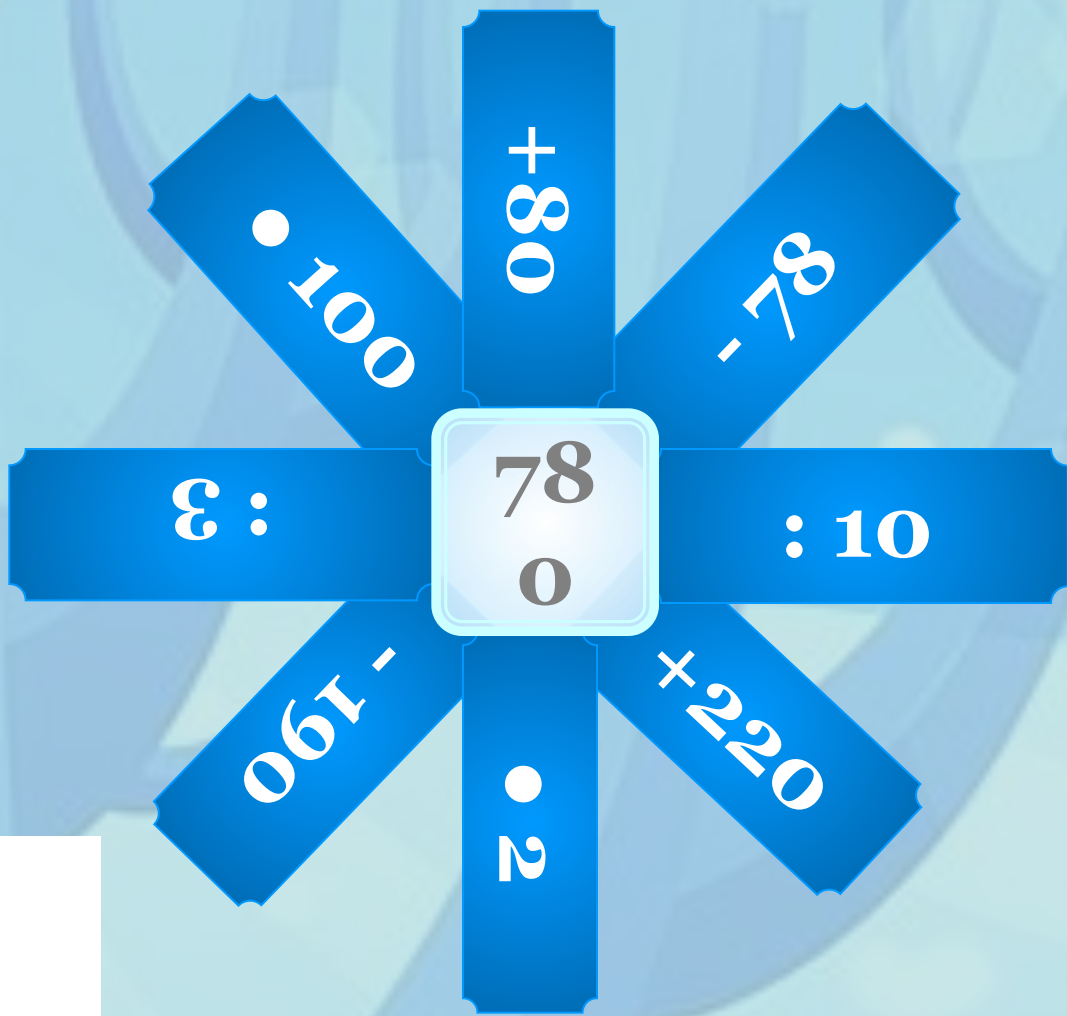



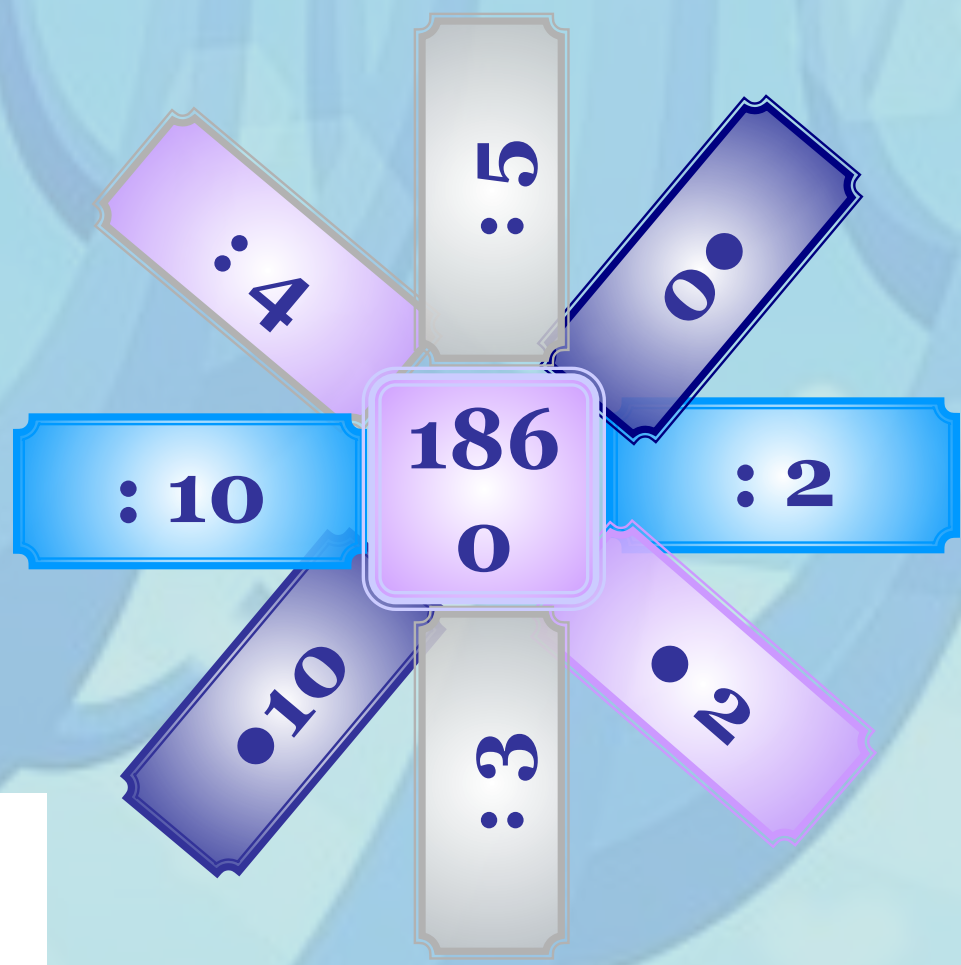


$=$
 $?$










Молодцы!

Вы отлично справились с заданием



Интернет-источники

<http://stat18.privet.ru/lr/0a2f302a0df1a8a0f11137cc1baa2323> фон

http://img0.liveinternet.ru/images/attach/c/2/65/698/65698425_1287903449_98.png

СНЕГОВИК

