

**Каждый может принять решение, располагая  
достаточной [REDACTED].**

**Наибольшего успеха добивается тот, кто  
располагает лучшей [REDACTED].**


**Кто владеет [REDACTED], тот владеет миром.**




**Информация – Компьютер – Информатика**



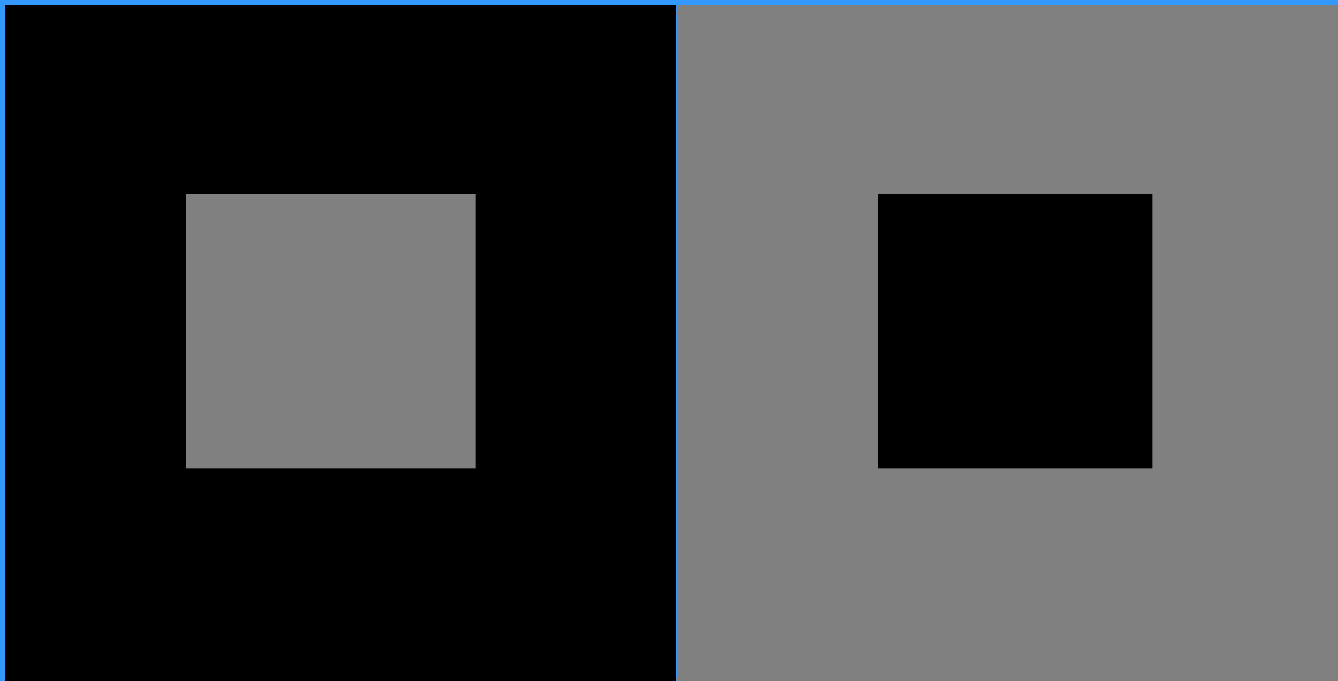
**ПАРАЛЛЕЛЬНЫ ЛИ ГОРИЗОНТАЛЬНЫЕ ЛИНИИ?**



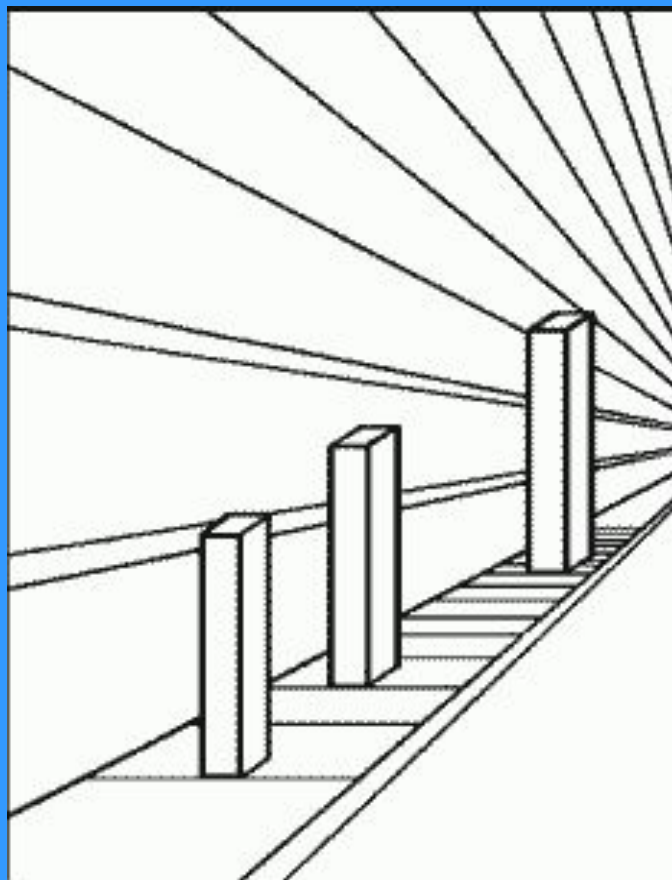
## ПРЯМЫЕ ЛИ КРАСНЫЕ ЛИНИИ?



**ОДИНАКОВЫ ЛИ ЧЕРНЫЙ И СЕРЫЙ КВАДРАТЫ?**




**КАКОЙ ИЗ ПАРАЛЛЕЛЕПИПЕДОВ БОЛЬШЕ?**



# КВАДРАТ, КОТОРОГО НЕТ




# ИЗМЕНЯЕТСЯ ЛИ ИЗОБРАЖЕНИЕ?





# ДВИЖУТСЯ ЛИ КРУГИ?



# Техника безопасности и организация рабочего места



**БУДЬТЕ ВНИМАТЕЛЬНЫ, ДИСЦИПЛИНИРОВАННЫ,  
ОСТОРОЖНЫ**



**НЕ РАЗМЕЩАЙТЕ НА РАБОЧЕМ СТОЛЕ  
ПОСТОРОННИЕ ПРЕДМЕТЫ**



**НЕ ВКЛЮЧАЙТЕ И НЕ ВЫКЛЮЧАЙТЕ КОМПЬЮТЕР  
БЕЗ РАЗРЕШЕНИЯ УЧИТЕЛЯ**



**НЕ ТРОГАЙТЕ ПРОВОДА И  
РАЗЪЕМЫ СОЕДИНИТЕЛЬНЫХ КАБЕЛЕЙ**



# НЕ ПРИКАСАЙТЕСЬ К ЭКРАНУ МОНИТОРА



**РАБОТАЙТЕ НА КЛАВИАТУРЕ И С МЫШКОЙ  
ЧИСТЫМИ И СУХИМИ РУКАМИ**





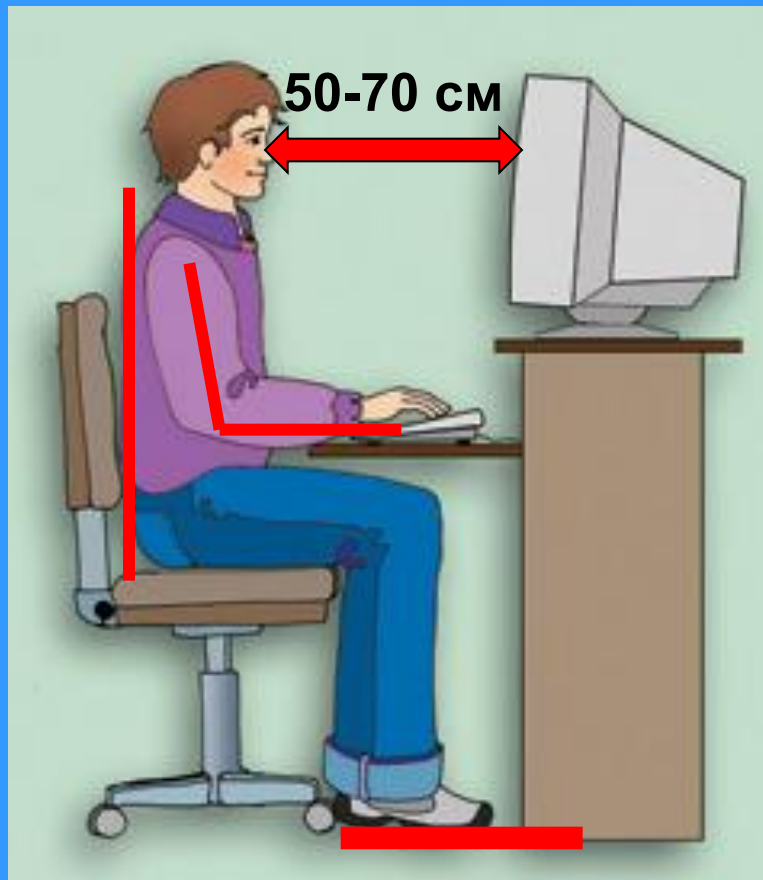
**ИЗБЕГАЙТЕ РЕЗКИХ ДВИЖЕНИЙ,  
НЕ ПОКИДАЙТЕ РАБОЧЕЕ МЕСТО  
БЕЗ РАЗРЕШЕНИЯ УЧИТЕЛЯ**



**НЕ ПЫТАЙТЕСЬ САМОСТОЯТЕЛЬНО УСТРАНИТЬ  
НЕПОЛАДКИ В РАБОТЕ КОМПЬЮТЕРА – НЕМЕДЛЕННО  
СООБЩИТЕ О НИХ УЧИТЕЛЮ**



# Наилучший способ посадки за компьютером



Экран монитора находится на расстоянии 50-70 см от глаз.

Обе ступни стоят на полу.

Плечи расслаблены. Локти слегка касаются туловища. Предплечья находятся на той же высоте, что и клавиатура.

Спина расположена вертикально.

**Задание на дом:** §1.1, 2.2, ответить на вопросы к параграфам