

**Тема:** «Звук [щ`], буква Щ щ».

**Цель:** познакомить с новым звуком [щ`] и буквой Щ щ, с правилами написания слогов с буквой щ.

**Задачи:**

- продолжить формирование навыков чтения и развивать фонематический слух, обогащать словарный запас;
- развивать мышление, память;
- воспитывать интерес к изучению родного языка.

Формирование УУД.

*Познавательные:* формулировать и удерживать учебную задачу.

*Регулятивные:* выделять группы существенных признаков объектов с целью решения конкретных задач, производить самооценку своих действий.

*Коммуникативные:* работать в паре .



Щука щи всю ночь варила,  
И щавель в них положила,  
Наварила вкусных щей -  
Начала сзывать гостей.

В речке плещутся щурята  
Это щучкины ребята.  
Ярче, чище серебра  
Блещет щучек чешуя.



Щука **щи** всю ночь варила,  
И **щавель** в них положила,  
Наварила вкусных **щей** -  
Начала сзывать гостей.

В речке плещутся **щурят**  
Это **щучкины** ребята.  
Ярче, чище серебра  
Блещет **щучек** чешуя.





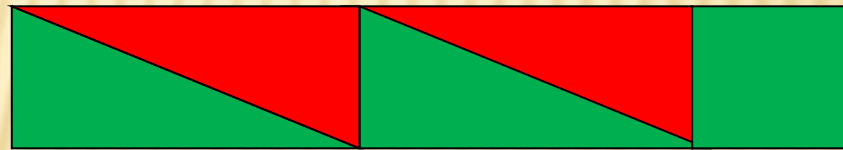
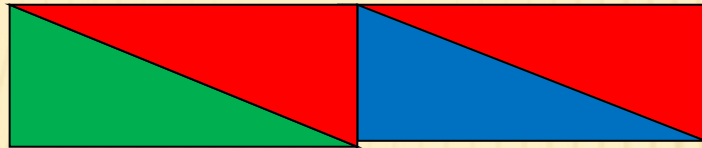
noxe.py





## ПРАВИЛА РАБОТЫ В ПАРАХ.


1. СЛУШАЙ ПАРТНЕРА ВНИМАТЕЛЬНО.
2. ПЕРЕСПРАШИВАЙ И УТОЧНЯЙ, ЕСЛИ ЧТО – ТО НЕ ПОНЯЛ.
3. ВЫСКАЗЫВАЙ СВОЁ МНЕНИЕ ВЕЖЛИВО И ПОНЯТНО..
4. ПРИ ЗАТРУДНЕНИЯХ ПРОСИ ПОМОЩИ У ПАРТНЕРА И ПОМОГАЙ САМ, ЕСЛИ ОН ПРОСИТ ОБ ЭТОМ.
5. ПОМНИ: ВМЕСТЕ ВЫ СДЕЛАЕТЕ ГОРАЗДО БОЛЬШЕ, ЧЕМ КАЖДЫЙ ПО ОТДЕЛЬНОСТИ.



---

Сочетанья Чу и Щу  
Пишем только с буквой У!  
Чушка, щучка, укачу,  
И лечу, кричу, свищу.  
Ча и Ща, Ча и Ща-  
Роща, чаща и свеча.  
Пища, туча, саранча-  
С буквой А и Ча, и Ща!





# Сочетания



**жи , ши пиши с И**



**ча , ща пиши с А**



**чу , щу пиши с У**



---

Дополните предложения:

- - я узнал.....
- - я научился.....
- - мне было легко....
- - мне было трудно...
- -я обязательно.....