

«Правила поведения школьника на дороге»
(Классный час для школьников и родителей)

Авторы:

Глазунова С.Г.

Курилова Н.Р.

Санкт-Петербург

2013

Цель:

- повторить основные правила поведения на дороге;
- разъяснить родителям, что именно они являются главным звеном в вопросе обучения детей Правилам Дорожного Движения.

Задачи:

Обучающие:

- повторить основные правила поведения при переходе проезжей части;
- повторить виды перекрестков;

Воспитывать:

- правильно переходить проезжую часть;
- самостоятельно пользоваться полученными знаниями;



Разъяснить родителям, что именно они являются главным звеном в вопросе обучения детей Правилам Дорожного Движения.

Правила поведения школьника на дороге



При выходе из дома:

- Если у подъезда дома возможно движение транспортных средств, сразу обрати внимание, нет ли приближающегося транспорта.
- Если у подъезда стоят транспортные средства или растут деревья, приостанови свое движение и оглядись — нет ли опасности.



При движении по тротуару:

- Придерживайся правой стороны.
- Взрослый должен находиться со стороны проезжей части и держать ребенка за руку.
- Идя по тротуару, внимательно наблюдай за выездом транспортных средств со двора.



При переходе проезжей части

- Переходи проезжую часть только по пешеходному переходу или на перекрестке.
- Иди только на зеленый сигнал светофора, даже если нет машин.




Регулируемый пешеходный переход



Нерегулируемый пешеходный переход




Виды перекрёстков



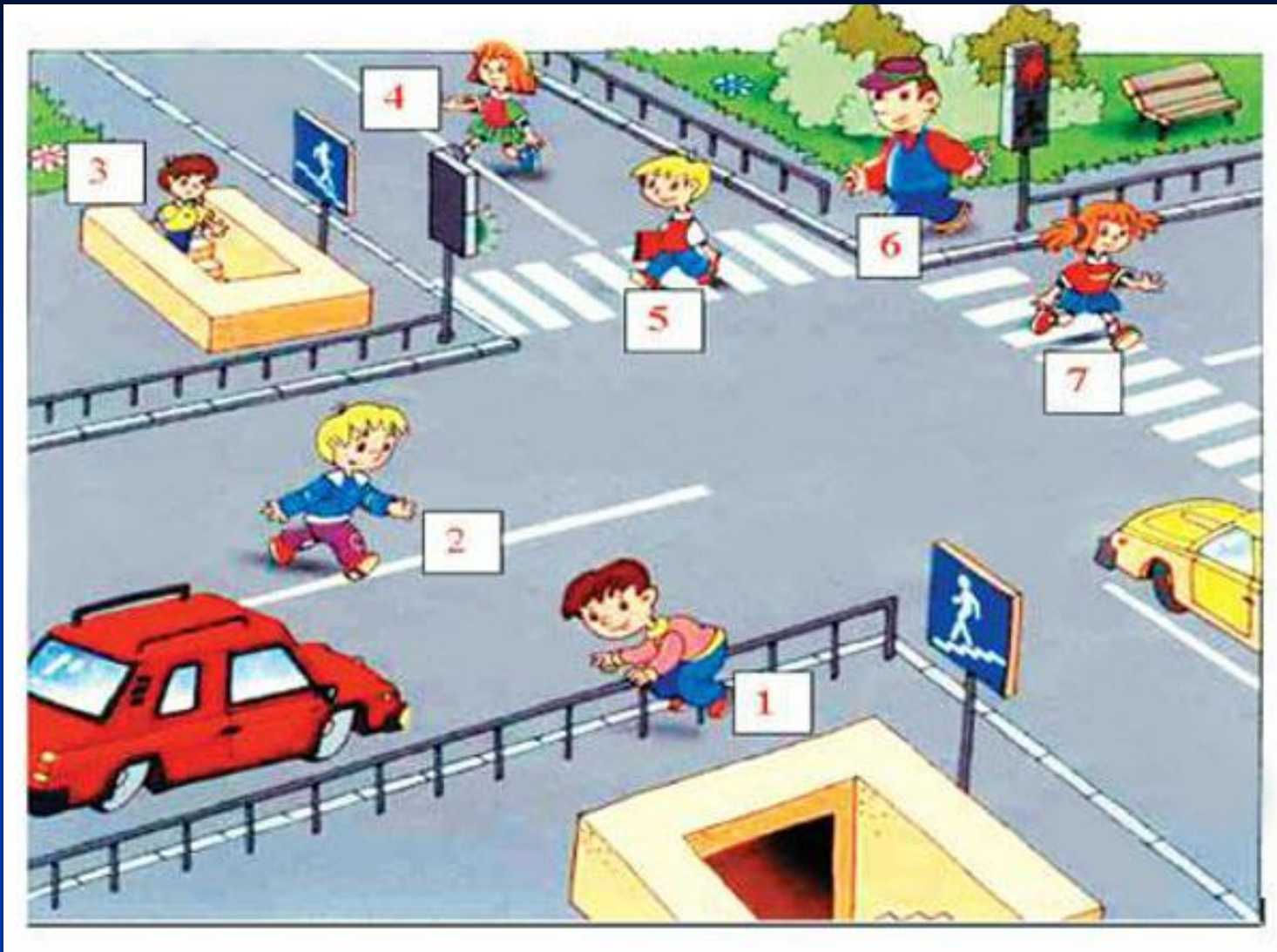
Т-образный перекресток
с нерегулируемым
пешеходным переходом

При переходе по
нерегулируемому перекрестку
внимательно следи за началом
движения транспорта.

Крестообразный
перекресток
с регулируемым
пешеходным переходом



Кто переходит неправильно?



Проверь себя!

Повторим правила:

- Выходя на проезжую часть, прекращай разговоры.
- Не спеши, не беги, переходя проезжую часть.
- Не переходи проезжую часть под углом.
- Не выходи на проезжую часть из-за транспорта или кустов.
- Не торопись перейти дорогу, если на другой стороне ты увидел друзей, нужный автобус - это опасно.
- При переходе по нерегулируемому перекрестку внимательно следи за началом движения транспорта.
- Внимательно смотри за сигналами светофора на регулируемом пешеходном переходе или перекрестке.

**Соблюдайте правила поведения на дороге,
будьте внимательны и осторожны!**



Памятка для родителей о поведении детей на улице



Водители должны:

- Соблюдать скоростной режим!
- Выполнять предписания дорожных знаков!
- Использовать в автомобиле ДУУ!



Правила поведения в автомобиле

По Постановлению перевозить ребенка до 12 лет в легковом автомобиле можно только при наличии ДУУ.

- На каждого ребенка — отдельное место в автомобиле, желательно на заднем сиденье.
- Пристегнуты должны быть ВСЕ пассажиры автомобиля, включая детей любого возраста.
- Все тяжелые и/или твердые предметы в салоне автомобиля должны быть закреплены.



Родители, учите ребёнка видеть скрытую опасность

- неоднократно покажите стоящий автобус, кусты, деревья и транспортное средство, внезапно выезжающее из – за них. Ребёнок должен привыкнуть, что за разными предметами часто скрывается опасность.

Тогда он сможет предвидеть её!

- у ребёнка должен быть навык – прежде чем сделать первый шаг с тротуара, он поворачивает голову «налево – направо» и осматривает улицу в обоих направлениях. Это должно быть доведено до автоматизма.



Родители должны:

- Обучать правилам дорожного движения!
- Показывать их применение на личном примере!
- Организовывать безопасное нахождение детей вблизи проезжей части!

Ваш ребенок должен знать и соблюдать следующие правила:

- ✓ Играть только в стороне от дороги;
- ✓ переходить проезжую часть неспеша и только по пешеходному переходу;
- ✓ быть внимательным к стоящему транспортному средству (за ним может быть скрыто другое движущееся транспортное средство);
- ✓ входить и выходить из транспорта только при полной его остановке;
- ✓ выходить из легкового автомобиля только с правой стороны, когда автомобиль подъехал к тротуару;
- ✓ при переходе проезжей части необходимо уступить дорогу транспортным средствам с включённым проблесковым маячком (скорая помощь, полиция, пожарная машина)

**Соблюдайте правила поведения на
дороге, будьте внимательны и
осторожны!**

Спасибо за внимание!

