




<http://raskrasku.com.ru>

«УМНИКИ И УМНИЦЫ» на развивающие игры для детей 3-4 лет



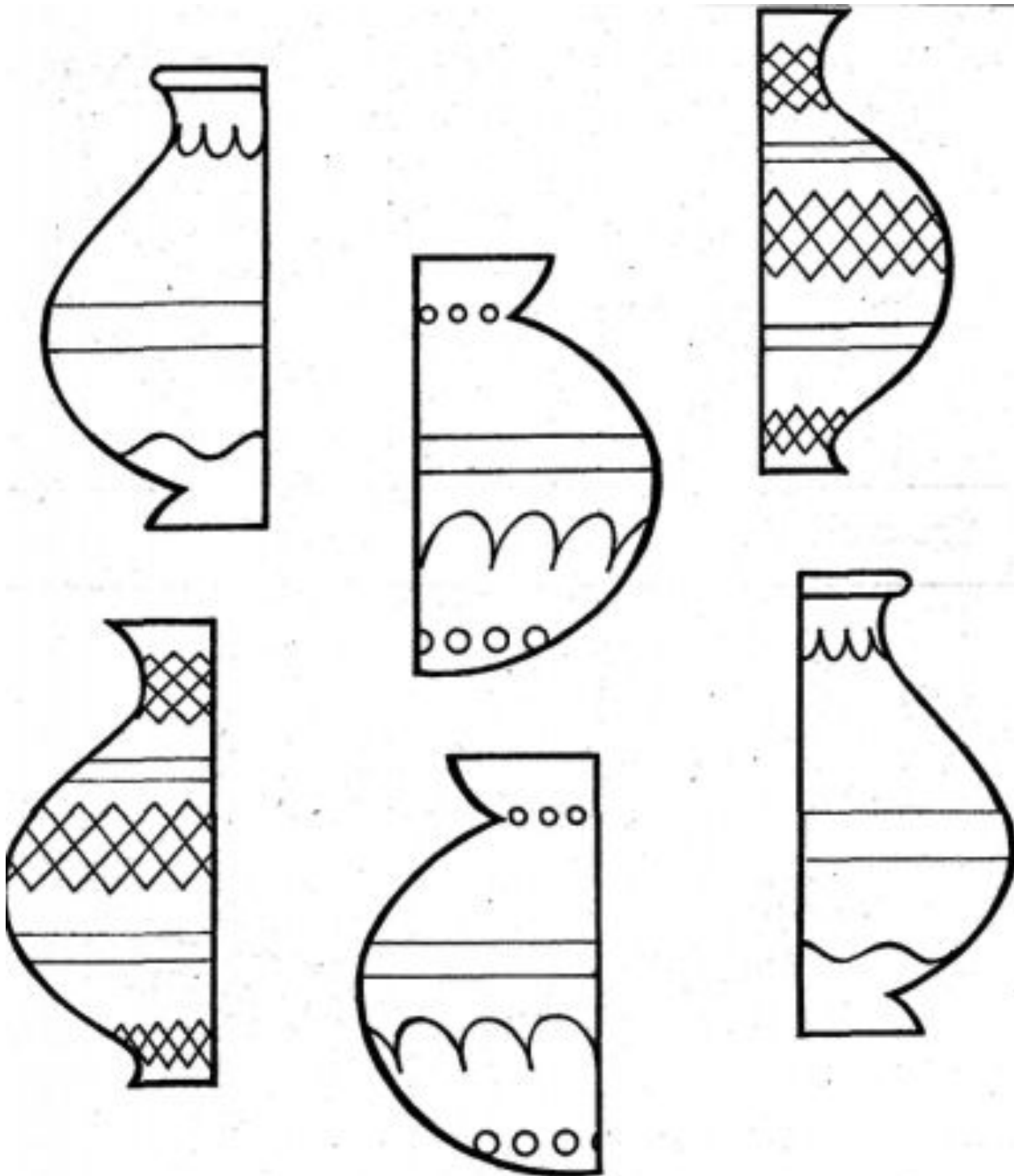
Д/с № 175

Любавина Оксана Сергеевна

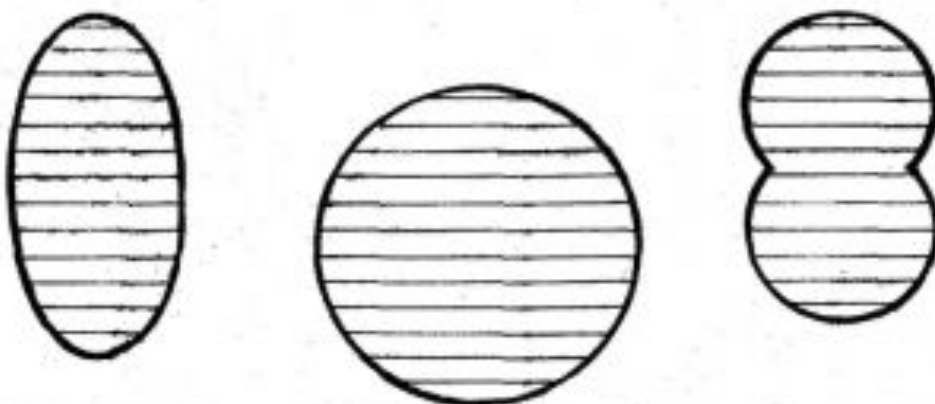
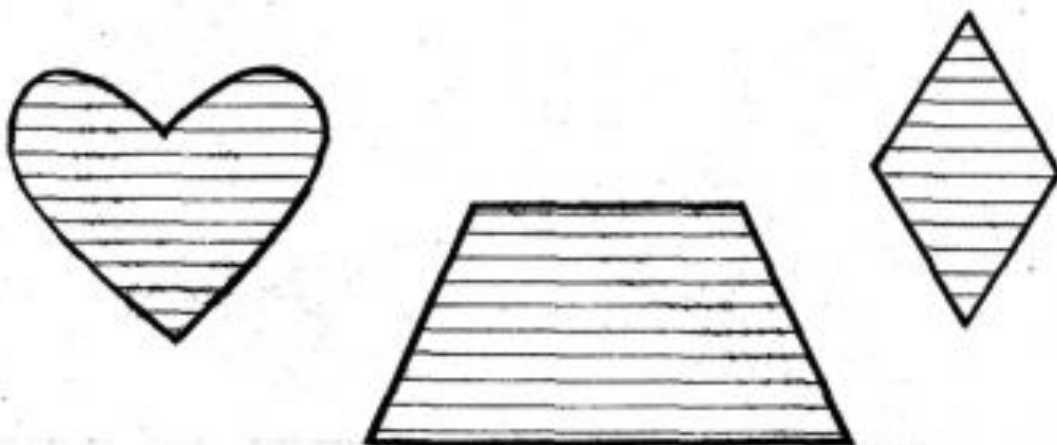
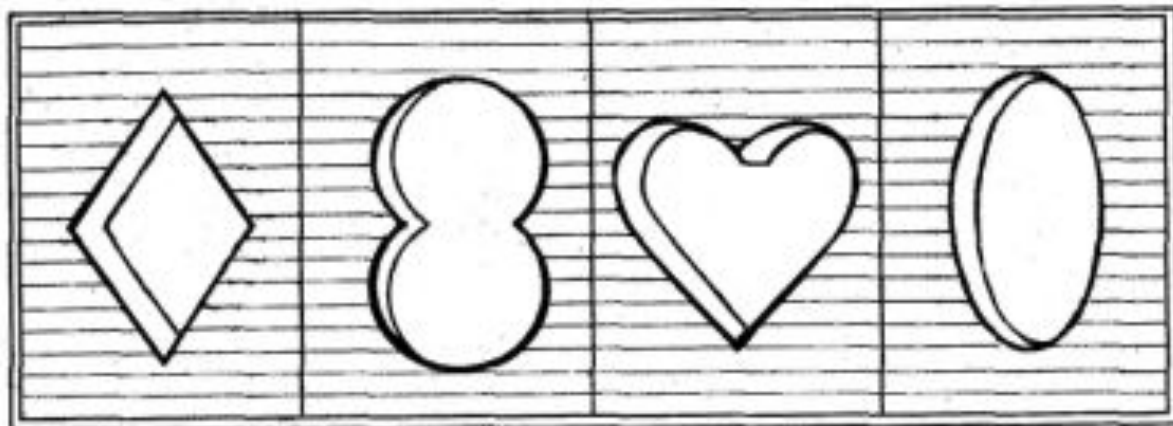
Ребенок в возрасте от 3 до 4 лет должен уметь:

1. Ребенок должен уметь складывать разрезанную картинку из 2-4 частей.
2. Ребенок должен уметь находить и объяснять несоответствия на рисунках.
3. Ребенок должен уметь находить лишний предмет и объяснять почему он сделал такой выбор.
4. Ребенок должен уметь находить сходства и различия между предметами.
5. Ребенок должен уметь запоминать 2-3 картинки.
6. Ребенок должен уметь запоминать 3-4 слова, которые взрослый повторил несколько раз.
7. Ребенок должен уметь запоминать и повторять движения, которые показал взрослый 1-2 раза,
8. Ребенок должен уметь запоминать какую-либо деталь или признак предмета.
9. Ребенок должен уметь не отвлекаясь, в течение 5 минут выполнять задание.
10. Ребенок должен находить парные предметы. Уметь из группы предметов выбирать нужный.
11. Ребенок должен уметь обращать внимание на свойства и признаки предметов, находить сходства и различия между предметами.



Соедини одинаковые половинки ваз стрелочками
разного цвета.



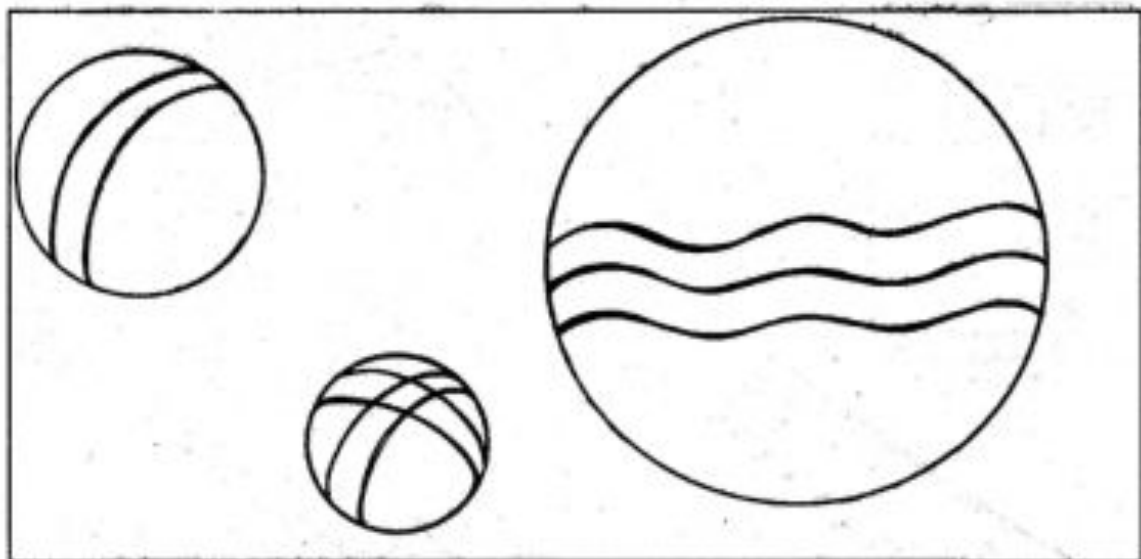
Подбери фигурки по форме так, чтобы они закрыли отверстия; соедини их стрелками.






Выбери из таблицы недостающие детали к каждому рисунку. Соедини их стрелками.




Самый большой мячик раскрась красным цветом.
А самый маленький - синим. Самую высокую вазу
раскрась желтым цветом, а самую низкую -
зеленым.



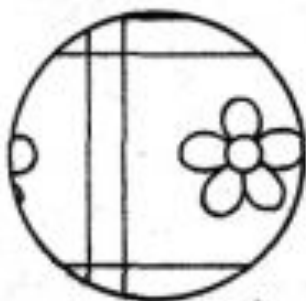
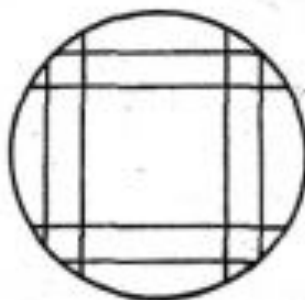

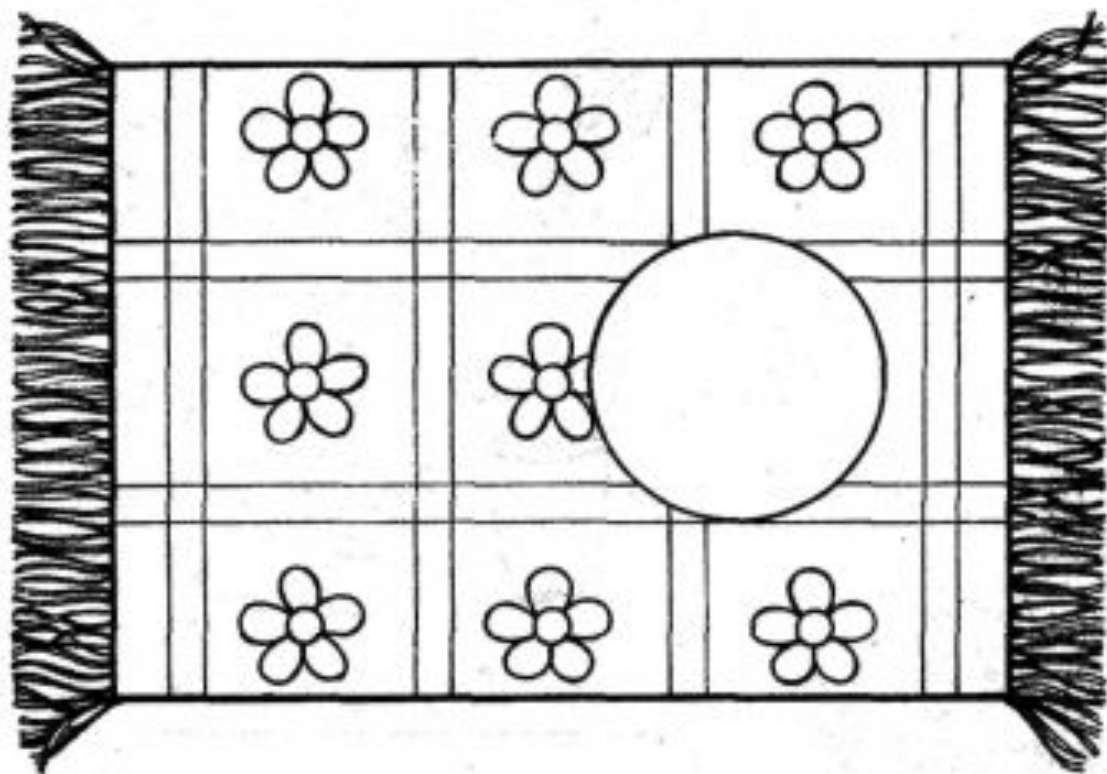
Что было сначала, а что потом? Покажи стрелочками.




Назови каждую группу предметов одним словом. К какой группе относятся валенки, а к какой топор? Раскрась каждую группу предметов одним цветом.




Какая заплатка подходит к этому коврику?



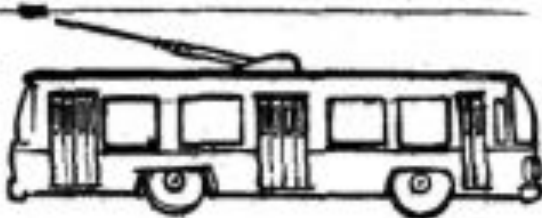
Назови каждую группу предметов одним словом. К какой группе относится шарик, а к какой скакалка? Раскрась каждую группу предметов одним цветом.




Назови каждую группу предметов одним словом, К какой группе относится шкаф, а к какой чайник? Раскрась каждую группу предметов одним цветом.



Назови каждую группу предметов одним словом. К какой группе относится машина, а к какой лодка? Раскрась каждую группу предметов одним цветом.



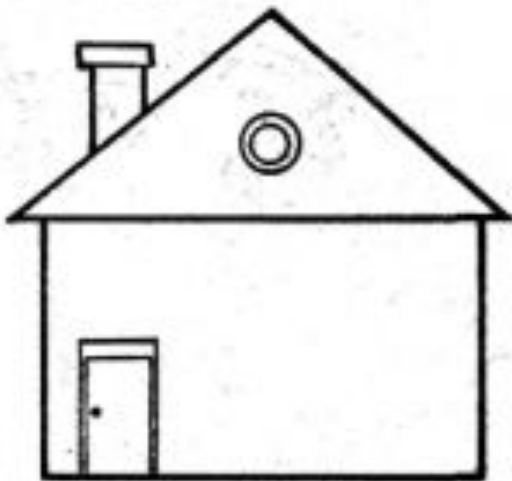

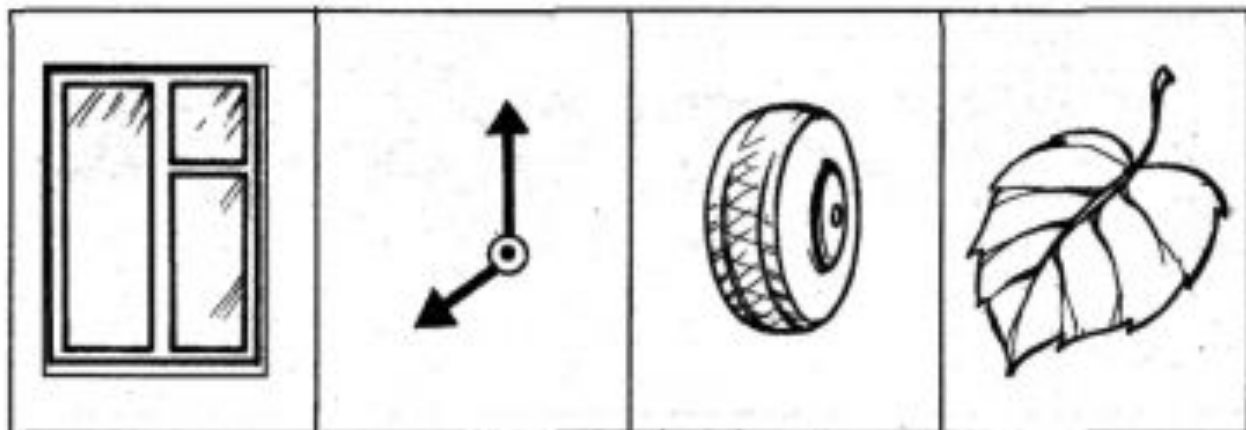
Соедини линиями предметы, которые подходят друг к другу. Раскрась картинки.





Посмотри внимательно и скажи, что перепутал художник. Найди нужные предметы




Чего не хватает у каждого предмета? Раскрась предмет и недостающую часть одним цветом



Какой предмет в каждом ряду лишний? Объясни свой выбор.



Сравни
картинки
между
собой.
Какие
предметы
на
нижней
картинке
исчезли?



Назови каждую группу предметов одним словом. К какой группе относится кепка, а к какой жилетка? Раскрась каждую группу предметов одним цветом.

