




**КОРАБЛИК**




1. Согните лист по длине пополам.
2. Еще раз согните и разогните лист, чтобы заранее наметить места сгиба.
3. Согните верхние углы к линии.




4. Согните нижние края кверху наполовину (это нужно сделать как с лицевой, так и с обратной стороны).




5. Теперь на 90 градусов подогните нижние уголки к верху. Сделайте это с обеих сторон.



9. Снова возьмите заготовку за центр и начните ее растягивать.



8. Нижний край квадрата  
нужно подогнуть кверху.



9. Снова возьмите заготовку за центр и начните ее растягивать.



10. Нижнии краи нужно подогнуть.





1. Держа  
углов, начните ее  
растягивать.