



«Дорожные знаки»



Каждый день мы ходим из дома в школу и обратно, гуляем на улице. Часто нам приходится переходить дорогу, тротуары. Если мы будем четко знать как вести себя на дороге, то переходить дорогу нам будет легко и безопасно. Мы хотим обратить внимание именно на эти проблемы.




Дорожные знаки.

- Так же часто на дороге мы видим знаки, они призваны помочь пешеходу или водителю. Если мы их хорошо знаем, то они будут нашими друзьями и подскажут как себя вести.




Зачем надо знать и выполнять правила дорожного движения?



- Проект имеет игровой сюжет: мы повторим правила безопасного поведения пешеходов и велосипедистов на улицах города. Познакомимся с различными группами дорожных знаков, научимся понимать схематическое изображение дорожных знаков для правильной ориентации на улицах и дорогах.**



Темы наших исследований.




- - Для чего нужны дорожные знаки?
- - Где они устанавливаются?
- - Почему их изображают символами, а не словами?
- - На какие группы делятся?



Мы с вами узнаем:

- значение дорожных знаков
- -историю происхождения дорожных знаков
- группы, на которые делятся знаки
- правила поведения на дороге пешехода, велосипедиста, пассажира.



Разделимся на группы:

- Предупреждающие,
- Запрещающие,
- Предписывающие,
- Информационно-указательные,



Что нам предстоит сделать:

- Разделить все знаки по форме и цвету



Разделиться на группы по видам знаков.



**Нарисовать рисунок с
изображением любого
дорожного знака своей
группы.**



**Дать характеристику
этим группам.**



исследований в группах на конференции в различных видах (презентация, буклет, *wiki*-статья)



Удачи юным пешеходам и будущим водителям!!!

