

Упражнения в рациональной расстановке мебели

9 класс

Учитель: Миронюк Зинаида Николаевна

ГБС(К)ОУ общеобразовательная школа-интернат
станции Медведовской

Задача:

Познакомиться с правилами расстановки мебели в квартире, требованиями к подбору деталей интерьера.

Популярные стили прихожей



Базовые принципы планировки прихожей

Прихожая в современных квартирах выполняет целый ряд разнообразных функций:

- изолирует квартиру от шума, пыли, холода;
- позволяет оставлять и хранить верхнюю одежду, сумки, зонты и т.д.;
- ориентирует в расположении остальных помещений квартиры;
- формирует первое впечатление от квартиры.





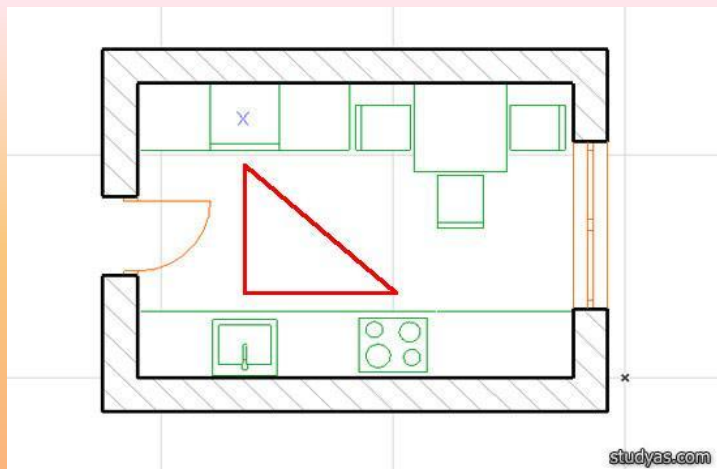
В прихожей смело используйте готовые гарнитуры или шкафы-купе.

При любом планировочном решении прихожей, ваша планировка (зонирование) – не должна мешать располагаться нескольким человекам одновременно, а места для хранения - должны быть вместительными.



Дизайн и планировка кухни

Не закрывайте доступ к кухонному треугольнику. В дизайне интерьера, при планировке кухни, принято рассматривать мойку, плиту и холодильник как кухонный треугольник, место наибольшей активности, которое требует тщательного планирования и открытого доступа



Интерьер кухни совмещенной с гостиной



Существует два варианта подобной планировки:

1. *Малогабаритные однокомнатные квартиры*, где интерьер всей комнаты состоит только лишь из необходимых для жизни элементов.
2. *Двухкомнатные и трёхкомнатные квартиры, загородные дома, а также коттеджи*. Как правило, в таких квартирах и домах совмещена кухня с гостиной.

Планировка кухни-гостиной



Для тех, кто любит креатив в интерьере, прекрасно подойдут для объединения кухни с гостиной перегородки из живых цветов, стильных раздвижных ширм, либо разделение пространства на зоны оригинальными подсветками. Без сомнения, такое решение подчеркнет индивидуальность хозяина квартиры и станет предметом его гордости, если всё подобрать со вкусом.

Цвет и декор



Необходимо тщательно подойти к подбору мебели как для кухни так и для гостиной.

Можно таким образом подобрать рисунок обоев, цвет стен и штор, что они свяжут в единое целое оба помещения. А разграничить пространство, при необходимости, можно при помощи отличающихся между собой фактурой и цветом: напольных покрытий, отделки потолка, рабочей зоны на кухне .

Организация освещения



Правильная организация освещения в кухне-гостиной поможет сделать домашнюю работу возле плиты комфортной, и она будет способствовать приятному пребыванию в комнате

1. *В зоне кухни* лучше выделить больше света, а в местах над рабочей поверхностью, столом, мойкой, плитой и барной стойкой установить местную точечную подсветку.

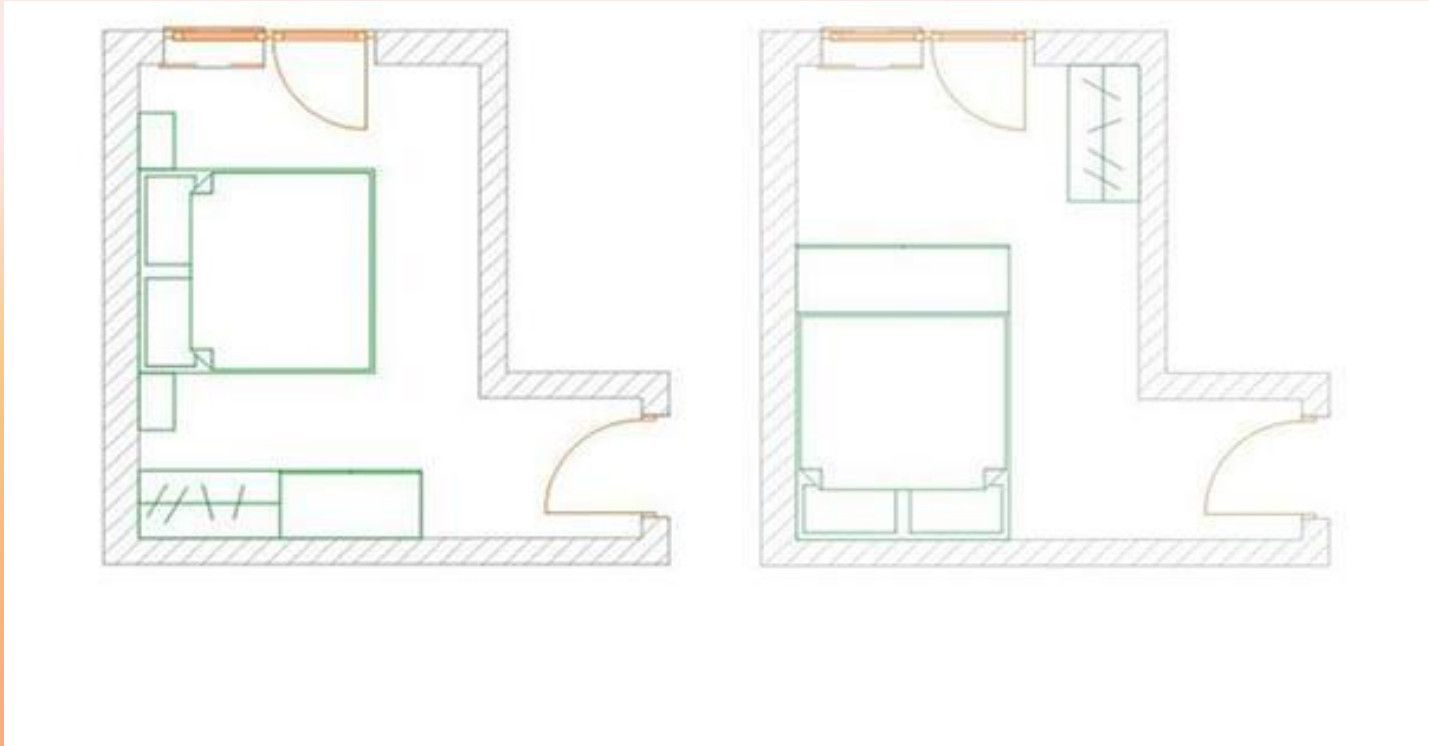
2. *В гостиной* яркий свет не столь важен. Здесь главную роль играют вкусы хозяина квартиры. Наиболее выигрышно в зоне гостиной будет смотреться точечное освещение в одноуровневом или многоуровневом потолке

Спальная комната



Хорошо, когда площадь помещения позволяют расположить всю необходимую мебель. Но что делать, если комната имеет неправильную форму? Где поставить кровать в спальне, как разместить остальную мебель?

ЗАДАНИЕ: Расставьте мебель в спальней комнате



В первом случае кровать в спальне поставим у окна. Вместительный шкаф и комод – поставим около входа.

Второй вариант для тех, кто не любит просыпаться с первыми лучами солнца: кровать задвинем в темный угол комнаты. А туалетный столик, наоборот, расположим так, чтобы по максимуму использовать естественное освещение.

Планировка детской комнаты



- Планировка детской комнаты, в первую очередь, зависит от возраста детей и числа детей проживающих в комнате.
- кровать (кроватька, пеленальный стол)
 - бельевой и платяной шкаф;
 - стульчик соответствующий росту ребёнка;
 - стол для настольных игр и работы;
 - ящики и полки для хранения игрушек и книг;
 - спортивный инвентарь.



Планировка детской комнаты



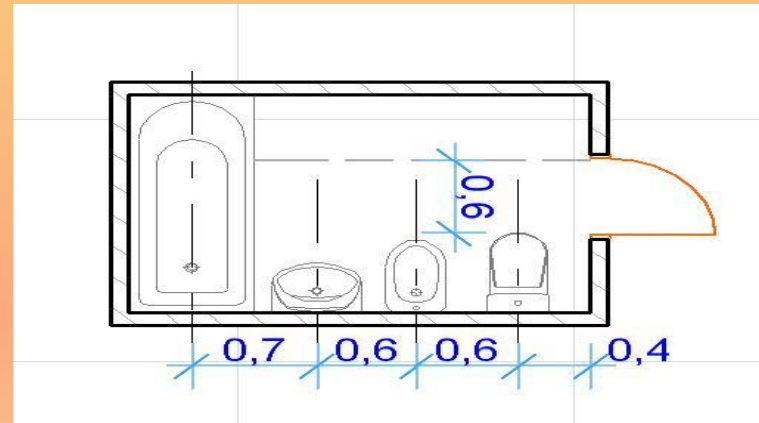
Кроватку для новорождённого разместите достаточно близко к окну, чтобы эта зона хорошо освещалась и облучалась прямыми солнечными лучами.

Для остальных возрастных групп освещение кровати не столь важно, как для новорождённых, поэтому самые светлые места в детской комнате отдайте под места для игр, учёбы и работы, т.е. тех процессов, где необходим яркий естественный свет.

Планировка ванной комнаты



Правила планировки для ванной универсальны и подходят для любой ванной комнаты: маленькой или большой, независимо от стиля



При планировании ванной комнаты и расстановке необходимой мебели и оборудования, очень важно обеспечить рациональную связь между сантехническим оборудованием и выдержать необходимые расстояния между сантехническими приборами.



Упражнения в расстановке мебели в квартире



Задание. Расставьте мебель в квартире, учитывая назначение жилых и нежилых комнат.

Источники:

1. http://stjag.ru/index.php?option=com_k2&view=item&id=31246

2. <http://xn--90akw.xn--p1ai/obj/deti-geroi/deti-geroi-1-mirovoy-voyny/>

3. <http://www.rusempire.ru/forum/topic5620.html>