



# Как привить ребёнку любовь к чтению?



- 
- Чтобы расширить кругозор.
  - Чтобы получать информацию.
  - Чтобы знать, откуда мы появились.
  - Чтобы знать, кто мы.
  - Чтобы лучше понимать других.
  - Чтобы знать, куда мы идем.

# МОТИВЫ ЧТЕНИЯ

- Чтобы сохранить память о прошлом.
- Чтобы ориентироваться в настоящем.
- Чтобы скоротать время.
- Чтобы укрыться от действительности.
- Чтобы искать смысл жизни.
- Чтобы понять основы нашей цивилизации.
- Чтобы утолять свою любознательность.
- Чтобы повышать культурный уровень.
- Чтобы общаться.
- Чтобы развивать критическое чутье.





# СПОСОБ ЧТЕНИЯ


## 1. Непродуктивные способы:

- Побуквенное
- Отрывистое слоговое



## 2. Продуктивные способы:

- Плавное слоговое
- Плавное слоговое с целостным прочтением отдельных слов
- Чтение целыми словами



**Интерес к чтению  
возникает в том случае,  
когда читатель  
свободно владеет  
осознанным чтением и у  
него развиты учебно-  
познавательные  
мотивы чтения.**



# УПРАЖНЕНИЯ ДЛЯ РАЗВИТИЯ ТЕХНИКИ ЧТЕНИЯ

✓ Чтение на время.

Самозамер скорости чтения.  
Результат записывается в  
дневник. Уже через неделю  
можно получить результат,  
который свидетельствует об  
увеличении скорости чтения.






✓Чтение перед сном.

Именно последние события дня фиксируются эмоциональной памятью и те 8 часов, когда человек спит, он находится под их впечатлением







# ✓ Орфографическое чтение.

Дети проговаривают всё как  
написано.



Если вы хотите, чтобы ребенок читал, надо, чтобы рядом с ним был читающий родитель, а еще лучше – читающий *вместе* с ребенком родитель. Пусть дети видят, как Вы сами читаете с удовольствием: цитируйте, смейтесь, заучивайте отрывки, делитесь прочитанным. Этот пример может стать заразительным для них.





**Разговаривайте о прочитанном так, чтобы ребенок чувствовал себя умным и понятливым. Чаще хвалите его за сообразительность и старанье.**



1. Лучше читать небольшими порциями, но часто.
2. Читайте с ребенком по очереди.
3. Остановите свое чтение на самом интересном месте. Предложите ребенку дальше читать.

