


Методическая разработка

Автор Егорова А.В. 2013 год.

ЕЛОЧКА





Начало (для 3 елочек)



Создаем конус (степлер или
клей), основу поделки




Можно сделать многогранную пирамиду





Нарезаем полоски 10x1 см.



Завиваем полоску (на
карандаш) и приклеиваем к
конусу



Первые завитки



Усложнив завиток, получим
иной результат



второй ярус над первым и
так далее



Завершаем работу петелькой



Еще вариант
(завершаем
завитком)



Декорируем специальным гелем



Декорируем красками



Желаю вам успехов!

