

Необычные цветы.

Презентацию для старшей-подготовительной группы подготовила
Фокина Вера Михайловна - воспитатель 1-категории ГБДОУ № 81 Приморского р-на

г. Санкт-Петербург

Задачи:

- ▶ 1. Способствовать ознакомлению детей с особенностями весеннего цветения лиственных деревьев (сначала цветение, затем распускание листиков).
- ▶ 2. Рассмотреть и выделить особенности цветов у лиственных деревьев (пушки, хвостики, сережки, кисточки, червячки или пух..) .
- ▶ 3. Дать понятие о размножении деревьев с помощью семечка.
- ▶ 4. Формировать умение устанавливать простейшие связи в природе (зависимость состояния растений от солнечного света, тепла и влаги).
- ▶ 5. Развивать умение различать деревья по цветам и листьям.
- ▶ 6. Воспитывать интерес к растениям и любовь к природе.

► С приходом весны мы видим как пробуждается природа. Зацветают первоцветы: подснежники, мать-мачеха, крокусы, но совсем не замечаем, других цветов. Они невзрачные, скромные и совсем не похожи на цветы. А больше похожи на пушки, хвостики, сережки, кисточки, червячки или пух. Так цветут лиственные деревья. Им ведь тоже для размножения необходимы семена. Вот они и зацветают еще до появления листиков. Опыляет цветки ветер, а затем и проснувшиеся насекомые. За лето семена созревают. А осенью разносятся ветром по земле.



Цветение вербы, ивы

(котики или пушки)



Белые овечки

бегают по свечке

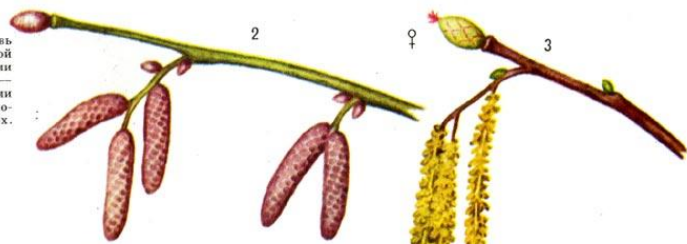


Цветение орешника

(жгутики или хвостики)

*В лесу на поляне
Стоит кудрявый Ваня
В зелёном кафтане.
Богач невелик,
А орешками наделит.*

Девичья обыкновенная: 1 — рабигус; 2 — ветвь зимой с мужскими соцветиями и вегетативной почкой; 3 — часть побега весной с мужскими серёжками (♂) и женским (♀) цветком; 4 — часть побега осенью с мужскими соцветиями вегетации следующего года; 5 — соплодие (плоды окружены плоскими); 6 — зрелый орех.



Цветение ольхи

(хвостики и шишечки)

Есть серёжки, да не девчонка.

Есть и шишки, да не сосёнка.

А живет в низинке, около лозинки.



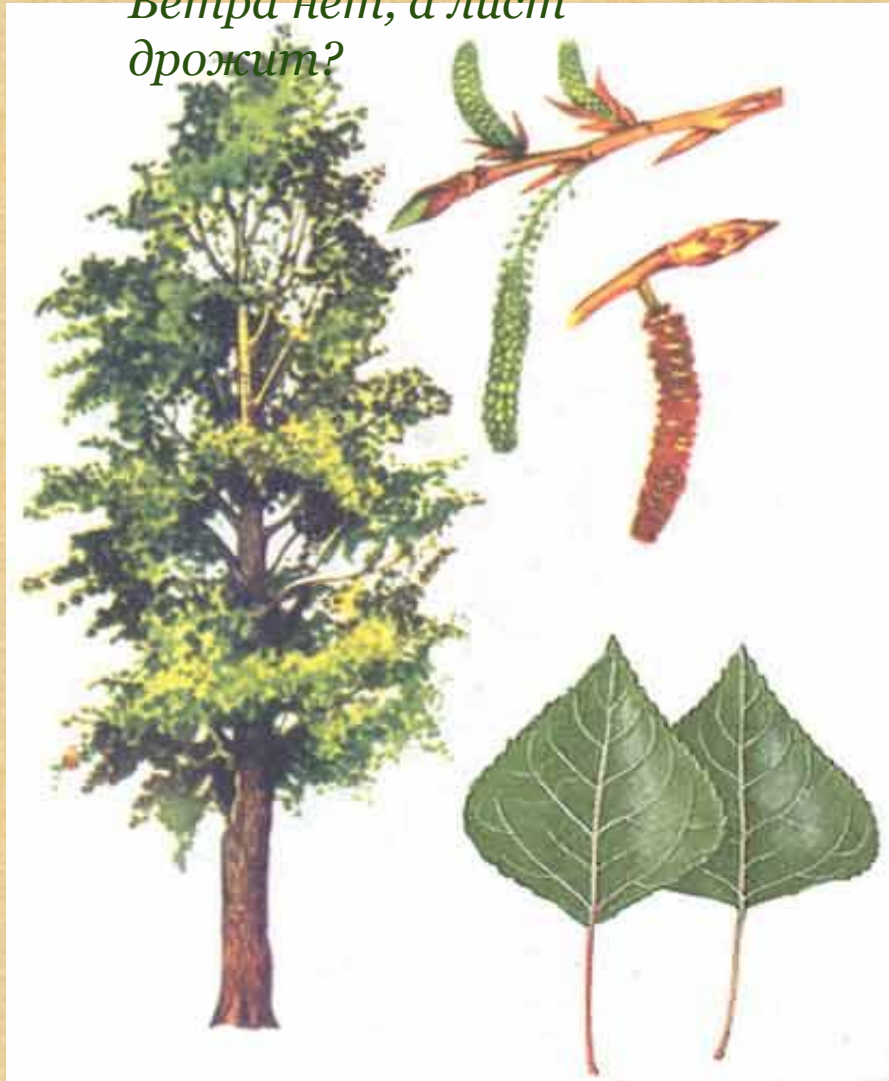
Цветение березы (сережки)

*Русская красавица
Стоит на поляне,
В зелёной кофточке,
В белом сарафане.*



Цветение осины (гусенички)

*Что за дерево стоит
Ветра нет, а лист
дрожит?*



Цветение ясеня (кисточки)

*Украшение лесочков,
как ты зелен и тенист!
До пятнадцати листочков
образуют сложный лист.*



Цветение вяза (кисточки)



Цветение клена

(зеленые цветочки)




*Каждый год на нем с охотой
Вырастают вертолеты.
Жаль, что каждый вертолет
На всего один полет.*



Цветение дуба

*Ведь до поздней осени
Он стоит зеленый.
Значит дуб выносливый,
Значит закаленный*



Цветение черемухи



- ▶ *Будто снежный шар бела,
По весне она цвела,
Нежный запах источала.
А когда пора настала,
Разом сделалась она
Вся от ягоды черна.*


Цветение сирени



- ▶ *Куста чудесней нет,
Он славит день весенний,
Пахуч и нежен цвет
Красавицы...*

Цветение тополя (пух)

*То ли с крыши, то ли с неба –
Или вата, или пух.
Или, может, хлопья снега
Появились летом вдруг?*



Цветение липы

*С моего цветка берёт
пчёлка самый вкусный мёд.
А меня все ж обижают –
шкурку тонкую сдирают.*



Липа сердцелистная



Спасибо за внимание.
Любите природу!

Конец

- ▶ В работе использованы следующие электронные ресурсы:
- ▶ <http://vospitatel.com>.
- ▶ <http://aktinoya.ru/>
- ▶ http://modernlib.ru/books/vitaliy_bianki/lesnaya_gazeta
- ▶ <http://images.yandex.ru>

Печатный материал: Афонькин С. Ю. «Деревья», серия Узнай мир. - СП-б.: «БКК», 2006г.