

Урок русского языка

во втором классе





а	о	у	ы	э	н	м	л	р	й	б	в	г	д	ж	з		ь		
я	ё	ю	и	е					п	ф	к	т	ш	с	х	ц	ч	щ	ъ



[о], [ы], [в], [и], [у]

[б], [к], [р], [э], [с]





а	о	у	ы	э	н	м	л	р	й	б	в	г	д	ж	з		ь			
я	ё	ю	и	е						п	ф	к	т	ш	с	х	ц	ч	щ	ъ



CHERRY ROTTEN PASTA PIZZA CORN



[лук] — лук



[лук] — луг





снег



снега

кот



коты

флаг




флаги

сок




соки



Чтобы проверить парную согласную в конце слова, надо изменить слово так, чтобы

после согласной стояла гласная






Дорогой верблюд!

*Иди прямо через зелёный лук.
Справа от тебя будет большой
прут, а на нём деревянный плод.
Не пугайся кос – они не бодаются.
Ждём тебя.*





ПЛОД



ПЛОТ

прут



пруд


Чтобы проверить парную согласную в конце слова, надо изменить слово так, чтобы

после согласной стояла гласная





Видеофрагмент



Э





Видеофрагмент



ёж - ежи

МЕДВЕ__Ь





МЕДВЕДЬ -

МОЛДОВА

глобу_






глобус_ –



глобусы



каранда_____



карандаш -


карандаши

замок





замокк - замки




лоша__ь

лошадь - лошадѣ



шуру__





шуруп-
шурупы



Чтобы проверить парную согласную в конце слова, надо изменить слово так, чтобы

после согласной стояла гласная



Жил в лесу ё___. Раз он нёс
на спине гри___. Навстречу ему
медве__ь.

- Зачем ты, ё___, гри__ несёшь?

- Я сварю из него су___ на обе___.



Жил был в лесу
Раз он нёс на спине

ёж.

гриб.

Навстречу ему

медведь.

- Зачем ты, ёж, гриб несёшь?
- Я сварю из него суп на обед.



Я сегодня узнал ...

Мне захотелось ...

Я выполнял задания ...

У меня получилось ...

Я запомнил ...

Мне было трудно ...

Я понял, что теперь могу ...

Я смог ...

Мне понравилось ...

Домашнее задание

1 группа – закончить тест;

2 группа – подобрать 6 слов с парной согласной на конце слов;

3 группа – с. 48 упр. 1 (р.т.)



М О Л О Д Ц Ы !

