


Игротека Звук «Л»

№2



Цель: автоматизация звука «Л» в словах.

Управление:

Узнать задание – кнопка



Смена слайдов - кнопка






Поставь на полку предметы, в названии которых есть звук «Л». Называй картинки и щелкай левой кнопкой мышки, если слышится звук «Л».
(Картинки: кукла, копилка, вилка, иголка, бочка, зонт, банка, вешалка, солдатик, колпак).
Щелкните по тексту, чтобы скрыть его.





Назови и запомни картинки,
четко произноси звук «Л».
Затем щелкай по красной кнопке и
говори, чего не стало.
Щелкните по тексту, чтобы скрыть его.






Называй картинку и щелкай по ней левой кнопкой мышки. Затем назови маленькую картинку. Например, колпак – колпачок, копилка – копилочка, иголка - иголочка. Четко произноси звук «Л».

Щелкните по тексту, чтобы скрыть его.






Назови то, что может находиться в игровой комнате. Четко произноси звук «Л».
Щелкните по тексту, чтобы скрыть его.








Назови то, что может находиться на кухне.
Четко произноси звук «Л».
Щелкните по тексту, чтобы скрыть его.





Отгадай что находится под звездочкой. Четко произноси звук «Л». Затем щелкни по звездочке левой кнопкой мышки.

Щелкните по тексту, чтобы скрыть его.



Отлично!

