


Научно-практическая конференция

Использование всех типов циклов в
программировании на Паскале




"Машины должны работать. Люди должны думать"
Принцип IBM

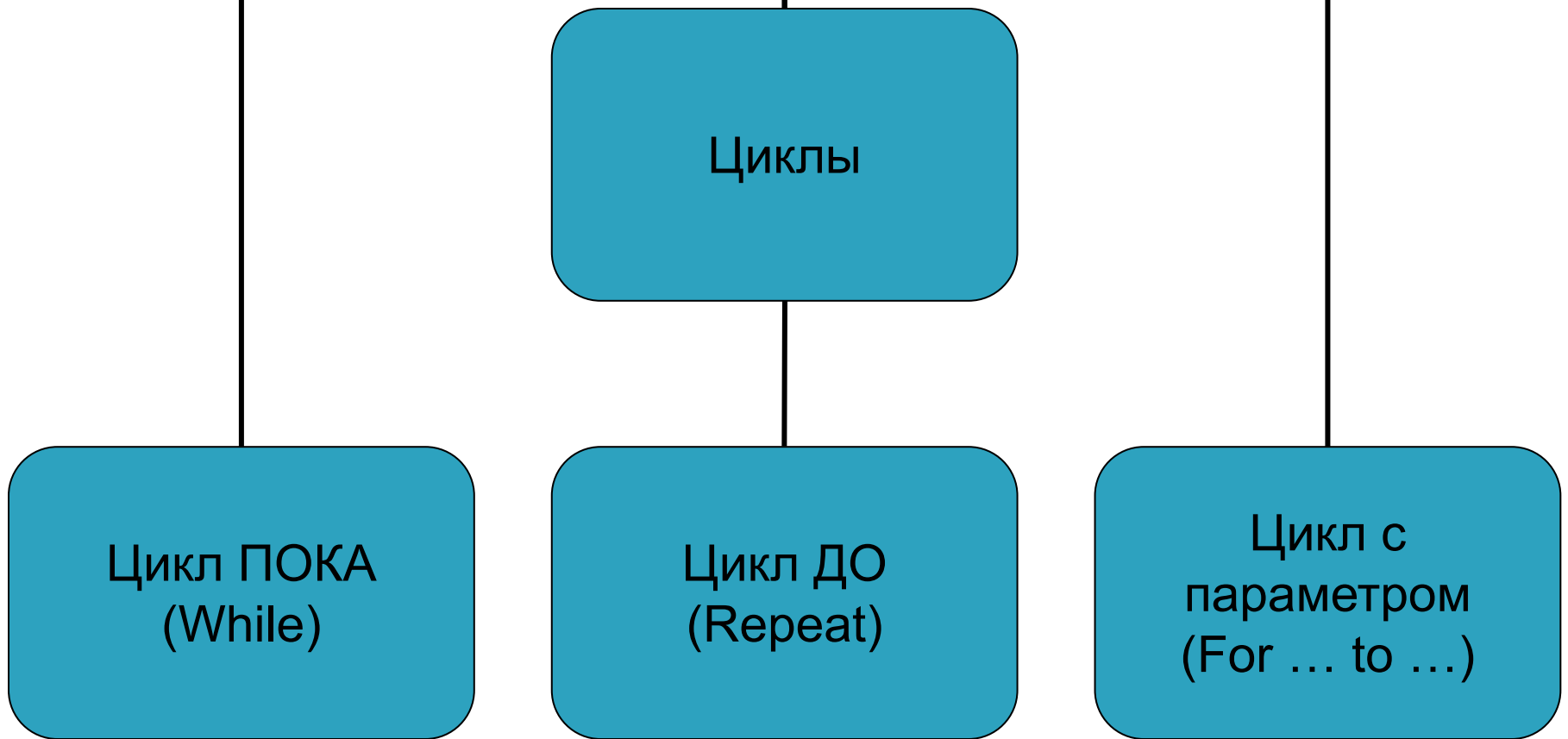
"Компьютер - как мельница, - что засыплешь, то и получишь. Если на входе чушь, то на выходе - чушь в квадрате".

"Человеку свойственно ошибаться, а еще больше - сваливать вину за свои ошибки на компьютер".
Р. Орбен

Циклы на языке *Pascal*

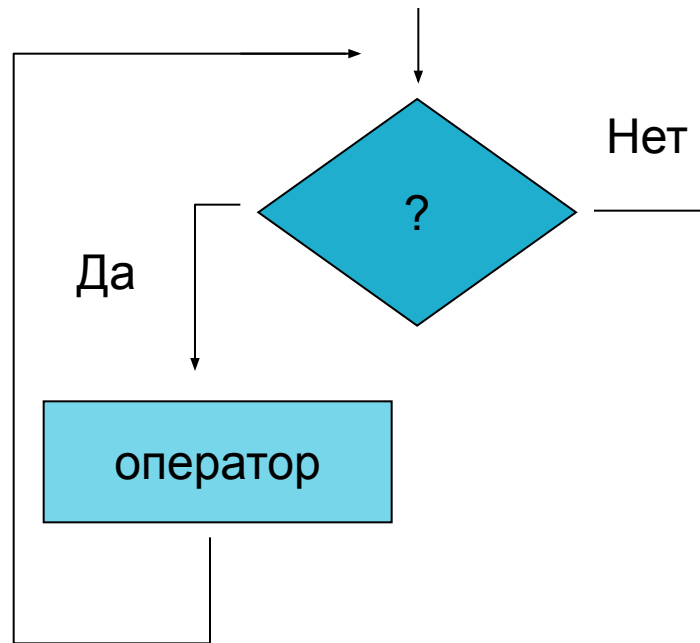


Разновидности циклов:



Цикл пока (думающий)

While <условие выхода из цикла> **do**
<оператор>;



Цикл пока (думающий)

- Как работает цикл:

Сначала проверяется условие и если оно верно, то осуществляется переход к телу цикла. После выполнения операторов тела цикла возвращаемся для проверки условия. Так будет повторяться до тех пор пока условие не станет ложным, после чего цикл прекратит выполняться.

- Почему цикл называют думающий? Потому что прежде чем выполнить тело цикла он проверяет условие...
- Если тело цикла содержит 2 и больше операторов, то оно заключается в операторные скобки **begin ... end**.

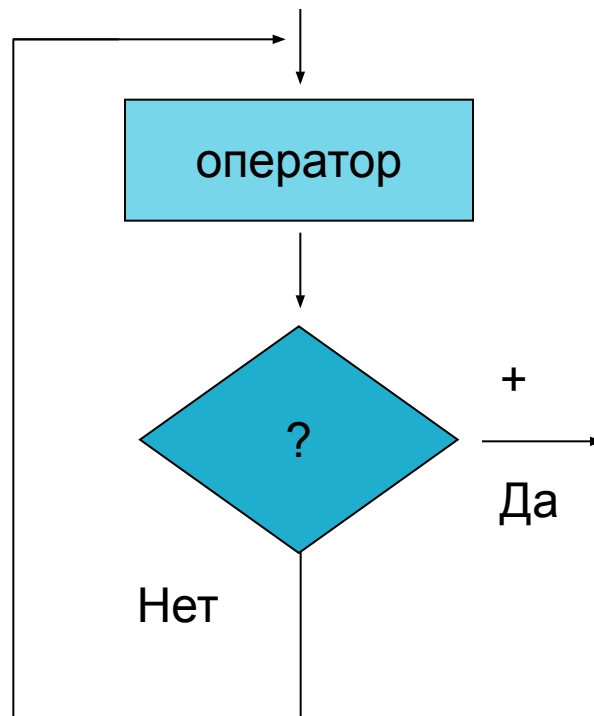


Цикл ДО (сначала делаю)

Repeat

<операторы>

Until <условие выхода из цикла>;



Цикл ДО (сначала делаю)

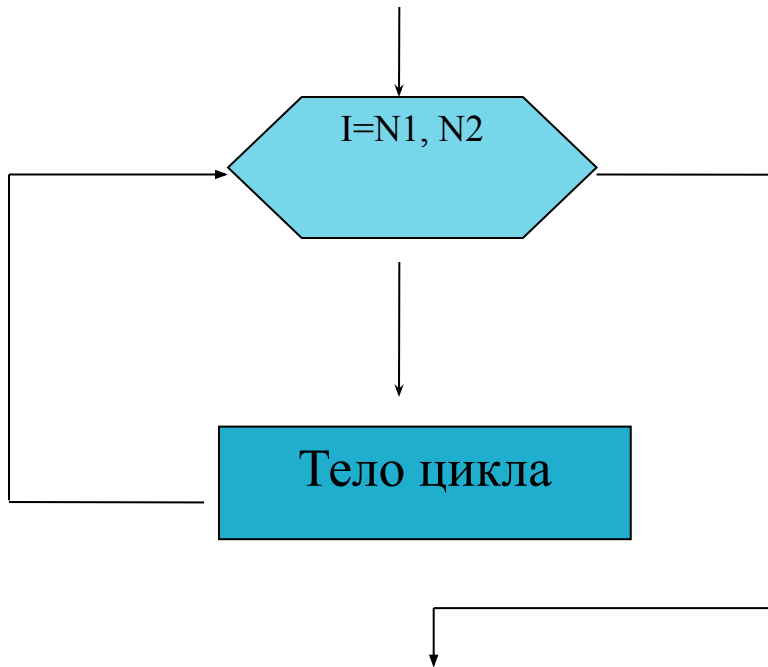
- Как работает цикл:

Сначала выполняется тело цикла, после чего осуществляется переход к проверке условия. Если условие ложно, то возвращаемся к выполнению тела цикла. Так будет повторяться до тех пор пока условие не станет верным, после чего цикл прекратит выполняться.

- Почему цикл называют сначала думаю? Потому что этот цикл всегда выполнит тело цикла хотя бы один раз.
- Т.к. тело цикла находится между служебными словами **repeat ... until**, то операторные скобки не требуются.



Цикл с параметром



▣ Прямой пересчет

For $i := N1$ **to** $N2$ **do**

<операторы;>

$N2 \geq N1$

▣ Обратный пересчет

For $i := N2$ **down to** $N1$
do

<операторы>;

$N2 \geq N1$

Цикл с параметром

- Как работает цикл:


Сначала переменной i присваивается первоначальное значение $N1$, затем значение i сравнивается с конечным значением $N2$ и если $i \leq N2$, то осуществляется переход к телу цикла. После выполнения тела цикла значение i увеличивается ровно на 1 и опять повторяется сравнение с $N2$. Так продолжается до тех пор пока значение i не станет больше значения $N2$.

Цикл обратного пересчета работает аналогично с разницей в том, что значение i каждый раз уменьшается на 1 и $i \geq N1$. Если значение i станет меньше значения $N1$, то цикл прекратит работу.

- Если тело цикла содержит 2 и больше операторов, то оно заключается в операторные скобки **begin ... end**.



Вывод: В программах можно использовать любой оператор цикла. Есть ограничения в использовании цикла *For* (шаг изменения параметра цикла должен быть 1 или -1. Если не известно сколько раз будет выполняться цикл, то используем *While* или *Repeat*)



Примеры программ

- Для приведенной программы определить, какие операторы образуют тело цикла, какая переменная является управляющей переменной цикла. Заполнить таблицу:

№ задачи	Управляющая переменная цикла	Начальное значение	Конечное значение	Шаг изменения	Количество повторений цикла
1					
2					

Определите, что будет напечатано в результате работы следующей программы.

```
Program Prog_26;  
var a,b,i: integer;  
begin  
    a:=1;  
    b:=3;  
    for i:=6 downto 1 do  
        b:=b+i;  
        if a+b>25 then  
            b:=b-a  
        else  
            b:=b+a;  
        writeln (b)  
    end.
```

Спасибо за внимание!

The bottom of the slide features a decorative graphic consisting of several overlapping, wavy horizontal bands. From top to bottom, these bands are: a light blue band, a solid black band, a dark grey band with fine diagonal hatching, and a light grey band with fine diagonal hatching.