



# Рисуем солнышко



## Цели занятия:

1. Воспитывать эстетический интерес к предмету, воображение.
2. Учить соблюдать алгоритм действий.
3. Учить пользоваться кистями, красками и карандашами, правильно использовать положение листа, его размер.
4. Учить аккуратности, добросовестному отношению к работе.



ALLDAY.RU

# Оборудование для занятия:

1. Лист бумаги для рисования.
2. Краски, кисти, карандаши, палитра.





# Правила безопасного поведения:

- 1. Приготовь рабочее место.
- Во время работы держи его
- в порядке. Убери рабочее
- место быстро и аккуратно в
- конце занятия.
- 2. Всегда думай, как сделать
- работу лучше. Рисунки
- должны быть крупными на
- листе бумаги.
- 3. Береги инструменты для
- рисования.
- 4. Не крутись с кистями и
- карандашами в руке.
- 5. Чтобы предметы не падали
- со стола, убирай краски и
- Карандаши в коробки.
- 6. Не подходи к товарищу во время работы,
- не мешай ему работать.
- 7. Главное правило: «РАБОТАЙТЕ ДРУЖНО!»

# Сказка о солнышке

Алгоритм выполнения работы:



Это был очередной солнечный день в стране Фотошопия, что конечно радовало всех жителей, за исключением одного...

Грязюка недовольно смотрела на Карандашика с Кисточкой, весело играющих со своим песиком-Ластиком. Ей не с кем было поиграть.

«Если я не играю, то и никто не будет играть» - проворчала Грязюка и отправилась к себе в домик, замыслив явно что-то не хорошее.

# Сказка о солнышке



От бабули Грязюке досталась книжка «Вредные советы», в которой она стала искать то, что могло бы помочь осуществить ее коварные планы.

-Нашла-воскликнула Грязюка и радостно выбежала из домика, прихватив с собой ведерко с краской. Для осуществления

своих планов Грязюка направилась на солнечную полянку, где ни о чем не подозревая, играли Карандашик

с Кисточкой и Ластик.

# Сказка о солнышке




Карандашик с Кисточкой и Ластиком так весело играли что даже вначале не заметили как небо покрылось тучами и стало темно темно.

-Что случилось? — воскликнула Кисточка,-куда исчезло солнышко?!

-Не знаю,-беспокойно ответил Карандашик и погладил по шерстке испуганного Ластика, - пойдем к дедушке и все выясним И наши ребята отправились к своему дедушке, который уж точно мог знать почему и куда пропало солнышко.

# Сказка о солнышке



Дедушка Альбом Рассказович отдыхал у себя в домике перед камином, когда к нему прибежали внуки.

-Дедушка, дедушка, солнышко пропало,- в один голос воскликнули Карандашик с Кисточкой.

Хч. как пропало? - удивился дедушка.

- Вначале оно было, а теперь на улице темно и холодно, - торопливо ответил Карандашик.

И мы не можем продолжать играть,- добавила Кисточка.

Хм, -пригладив усы, усмехнулся дедушка,- кажется я знаю в чем дело и кто в этом виноват.

Кто? - спросили внуки

Грязюка, -ответил дедушка, - Она как и ее бубаля спрятала солнышко под тучками.

[Rukoyatka.ru](http://Rukoyatka.ru)



# Сказка о солнышке



- Чтобы фотошопия снова обрела солнышко, нам нужно его нарисовать. Первым делом ты Карандашик, - начал дедушка, - должен нарисовать круг.

Поставим наш карандашик на лист бумаги и не отрывая кончик карандаша от листа аккуратно рисуем линию, которая постоянно поворачивается. В итоге линия закончится там, откуда началась и у вас получится КРУГ.

Не получается сразу ровно? Так и должно быть. Ни у кого не получится сразу. Но если Вы будете стараться и рисовать КРУГ постоянно — он вскоре получится ровным и красивым.


Можно взять круглый предмет (например чашку пластмассовую) и обводить ее.

# Сказка о солнышке


Вспомни..  
какого цвета солнышко?



Кисточка, -  
обратился дедушка к  
внучке - а ты пока  
узнай у наших  
маленьких друзей -  
какого цвета  
солнышко?




# Сказка о солнышке



Теперь настала твоя очередь  
Кисточка братья за работу, -  
проговорил Альбом  
Рассказович. Карандашик свою  
часть сделал, нарисовал круг.  
Теперь тебе внучка предстоит  
закрасить этот круг тем цветом  
который ты выбрала. Каким  
цветом ты закрасишь наш круг?  
Желтым дедуля,- ответила  
Кисточка, - так как солнышко —  
желтое!  
Молодец- похвалил дедушка-  
тогда аккуратно закрашивай наш  
круг, только так, чтобы не  
попасть за края карандаша.

# Сказка о солнышке



Довольный Альбом Рассказович, увидев готовый закрашенный кружок продолжил.

- Теперь, Кисточка, нужно сделать лучики солнышку, т.к. без лучиков солнышко не сможет нас согревать.

Встань у края кружка, - сказал дедушка Кисточке, - и аккуратно отходи назад от кружка, оставляя за собой желтую полосочку. И таким образом нарисуешь много лучиков у солнышка. Кисточка так и сделала, нарисовав много лучиков -полосочек отходящих от солнышка в разные стороны. А еще, т.к. Фотошопия сказочная страна, кисточка нарисовала солнышку глазки и ротик, чтобы солнышко могло улыбаться всем жителям фотошопии.

# Сказка о солнышке



Грязюка, почему ты спрятала солнышко за тучками?- посетовал дедуля.

Карандашик с кисточкой так весело играли.

-А меня даже не пригласили к себе, и я хотела им помешать играть дальше, - всплакнула Грязюка.

Но Грязюка, мы даже не знали, что ты хочешь с нами играть- удивился Карандашик, - тебе нужно было просто к нам подойти и присоединиться к нам.

Правда?-воскликнула Грязюка,

- И вы станете со мной играть?

-Ну конечно, - ответила Кисточка, - так же веселее будет.

Ну вот видишь, Грязюка, - произнес Альбом Рассказович, - оказывается не стоит ждать, когда для тебя что-то сделают другие, а лучше сделать это самому и для себя и для других. А пакости в итоге никому радости не приносят.

Хорошее солнышко  
получилось!

