

FOOD STYLING




Свет

- Естественное освещение
- Импульсный свет
- Постоянный свет

- Отражатели, рассеиватели

Композиция

- Правило третей
- Линии, диагонали
- Контраст
- Формы
- Ракурсы
- Перспектива







Ручка лопатки на заднем плане указывает на передний план
Вилка указывает на тарталетку, фокусируя взгляд на главном



Заранее подумайте о том, что будете снимать.

Детали делают кадр интересным

Аксессуары

Дополнительную привлекательность блюду можно придать с помощью:

зелени (например, мята)

свежих ягод

сахарной пудры, какао

шарика мороженого

любого соуса

Также в качестве аксессуаров

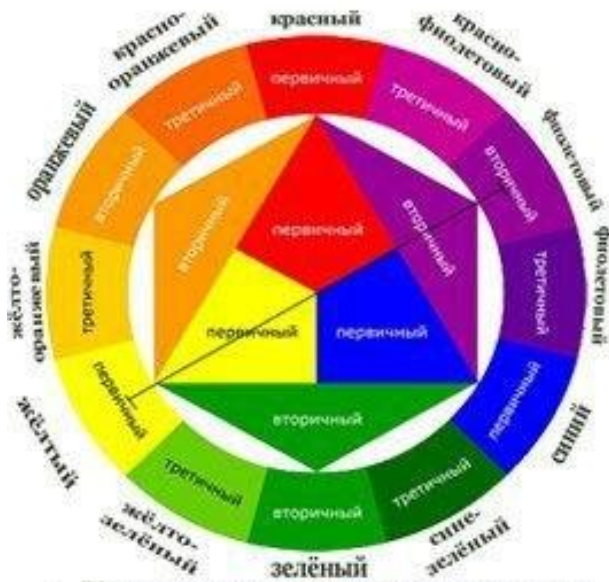
используются:

салфетки, столовые приборы, посуда и

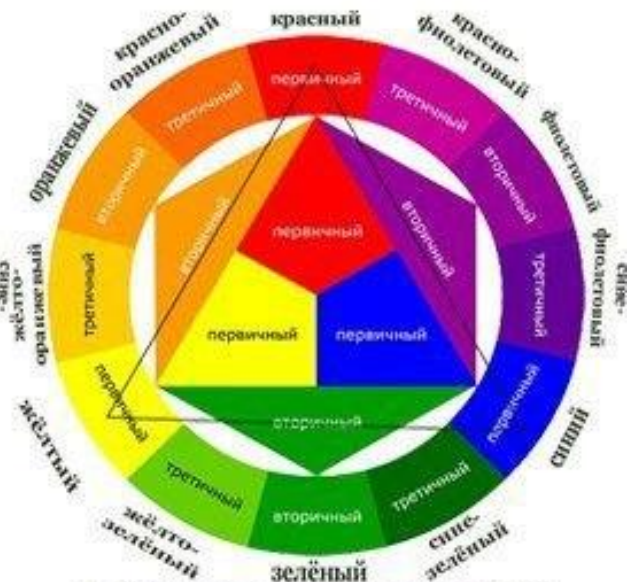
Цвет

- Все цвета делятся на две большие группы: теплые и холодные
Теплые - это красный и желтый
Холодные - это синие и зеленые

Наиболее выигрышно они смотрятся в
СОЧЕТАНИИ друг с другом



1. Комплементарное сочетание



2. Классическая триада



3. Аналоговая триада



4. Контрастная триада

Синий-жёлтый



Красный - зеленый



Розовый- голубой



<http://color.romanuke.com>









Тенденции











Сливовый пирог



lori.ru / 5.906.267



ЕКАSU.ru

