

Урок русского языка во 2 классе

В гости к дедушке Корню



Синицына А.В.

Учитель МОУ «Миасской СОШ №2»

Челябинская область

Красноармейский район

Словарная
работа



спасибо

пожалуйста

здравствуйте

до свидания

до встречи

извините





Корень дерева и корень слов

Комментировать
Карточка ресурса



http://files.school-collection.edu.ru/dlrstore/2e2d81ff-5ce4-4104-a385-b2ac3e6f529e/%5BNS-RUS_2-09%5D_%5BMA_001%5D.swf

Дерево гордится плодами, а человек корнями.



Физминутка для глаз

Сказочные человечки дали определение корню и привели примеры однокоренных слов. Кто из них выполнил всё правильно? Перетащи мышью в эту тетрадку отметку «5». Найди ошибки в других работах.

Корень – общая часть предложения.

Гусыня с гусятами увидели гусеницу.

Корень – общая часть всех слов.

Ком, комната, комочек.

Корень – общая часть однокоренных слов.

Вода, Водяной, водичка.


5

Повторить задание

Готово!


http://files.school-collection.edu.ru/dlrstore/4ff72199-3805-433f-8b5b-c4c9e4063572/%5BNS-RUS_2-09%5D_%5BID_005%5D.swf

**Корень – главная часть слова.
В корне заключён смысл слова.
От него «растут» слова.**



**Такие словесные «деревья» называют
словообразовательными гнёздами.**

сад	лист
садик	листок
посадка	листочек
садовый (цветок)	лиственный
садовник	
пересадить	



Повторить

http://files.school-collection.edu.ru/dlrstore/4cdf6c5c-633a-4c3f-abcb-28a320286261/%5BNS-RUS_2-09%5D_%5BTE_002%5D.swf



Как найти корень в слове?

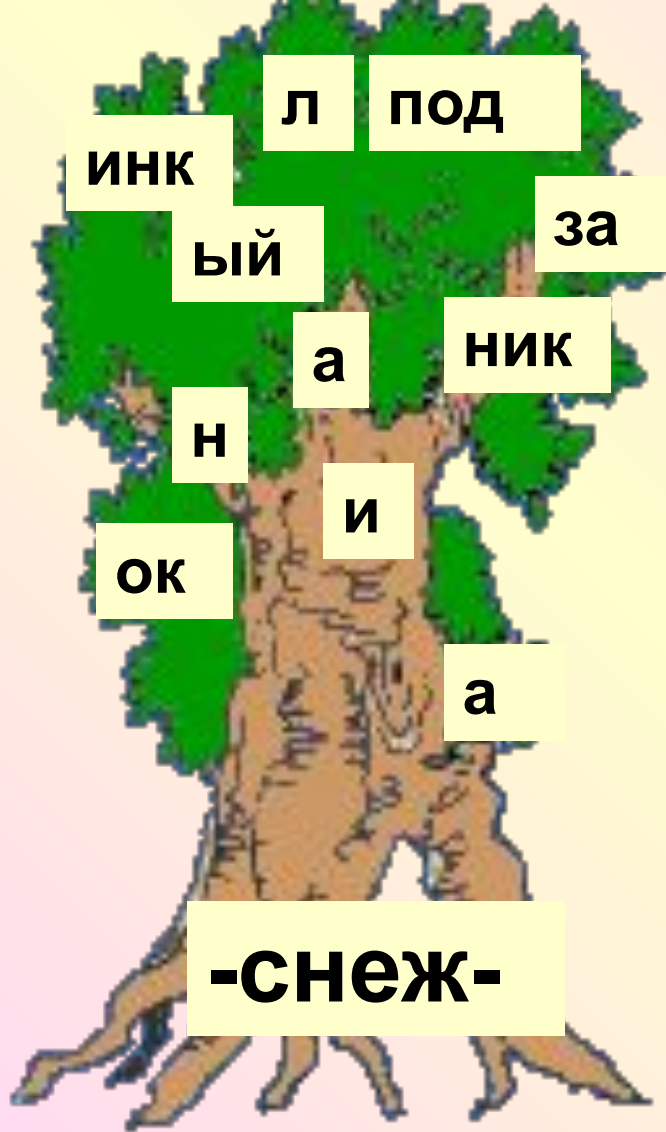
Комментировать
Карточка ресурса

Чтобы правильно выделить корень в слове, нужно:

подобрать несколько однокоренных слов

определить общую часть в этих словах

Повторить задание **1** **2** **Готово!**



снежок



подснежник



снежный



снежинка



заснежила

на первые лесной

подснежники

расцвели

полянке

Гл.

Сущ.

На л.сной п.лянке расцв.ли первые подснежники.





Игра "Рассели жильцов"

Комментировать
Карточка ресурса

Рассели слова по домикам.
Перетащи их мышью в нужный домик.
Все ли слова ты распределишь?

 СТОЛ	 ГОРА	 МОРЕ
ГОРИСТЫЙ	СТОЛИК	МОРСКОЙ
ЗАМОРСКИЙ	НАСТОЛЬНАЯ	ГОРЕТЬ
МОРЖ	ГОРЬКИЙ	МОРЯК
СТОЛОВАЯ	СТОЛЬ	ГОРКА

Повторить задание 

Готово!

Урок закончен.

МОЛОДЦЫ!

