

***Виды швов ручной вышивки
мережка***

Русский народный костюм Новгородчины



Полотенца и столешники



Фрагменты вышивки русского костюма



Счетные швы




Верховые швы




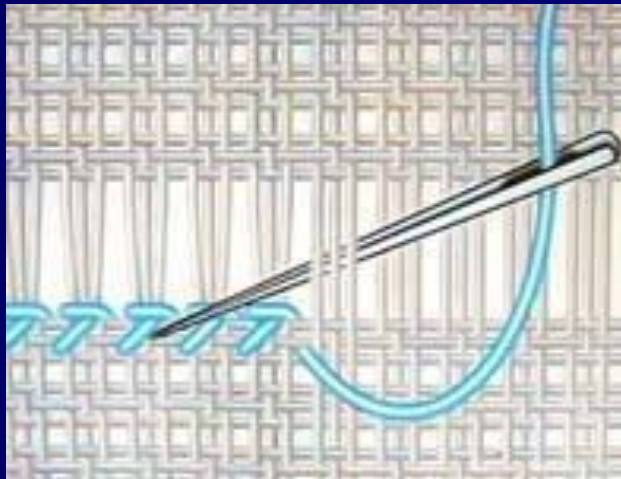
Строчевая вышивка мережка




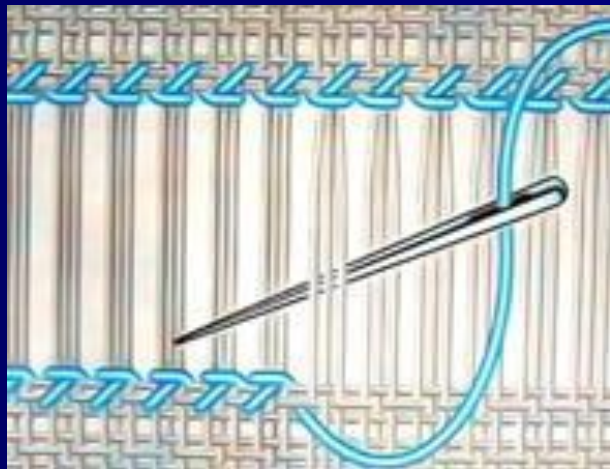
Крестецкая строчка



Выполнение мережки «СНОПИК»



Выполнение меретки «столбик» и «перевив»



Правила техники безопасности

Опасности в работе:
повреждение пальцев иглой или булавкой;
травма руки ножницами;
травма глаз.

Что нужно сделать до начала работы:
посчитать количество иголок и булавок в игольнице;
положить инструменты и приспособления в
отведённое для них место.



Правила техники безопасности

Что нужно делать во время работы:
быть внимательной к работе;
надевать напёрсток на средний палец правой руки, чтобы не уколоть палец;
вкалывать иглы и булавки только в игольницу;
класть ножницы справа с сомкнутыми лезвиями, направленными от себя;
передавать ножницы только с сомкнутыми лезвиями и кольцами вперёд.

Что нужно сделать по окончании работы:
посчитать количество игл и булавок в игольнице;
убрать рабочее место.