

Игра «Приключения медвежонка Винни»



**Жил-был
медвежонок
Винни. Это был
очень хороший
медвежонок:
умный, добрый.
Но вот беда:
Винни очень
плохо писал.**



**Узнала о беде Винни
Сова. Пришла она к
Винни и говорит:
Не печалься
малыш, я тебе могу
помочь.**

**-Помоги, пожалуйста,
сказал медвежонок.**

**-Сейчас мы с тобой
будем упражняться и
играть.**




**Игра «Кто
пропал?»**





«Чертёжник»

Запомнить расположение
и цвет геометрических
фигур, выложи или
нарисуй эти
фигуры на листе.




**«Наложение
картинок»**

**Шли медвежонок
и Сова по лесу.
Вдруг на полянке
они увидели
ежика. Он никак не
мог назвать
предметы,
которые
наложены друг на
друга.**




«Наложение картинок»





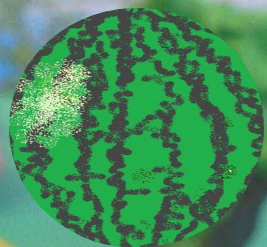


1) Узнай
картинку по
части контура
(недорисованн
ые картинки),

2) Работа в парах:
«Назови меня»

Задание: одному
нарисовать новый
контур, другому
назвать предмет по
его контуру.



Какой фрукт или овощ соответствует данной геометрической фигуре







**Медвежонок Винни
и Сова пришли на
очень красивую
полянку -
игра “Цветные
полянки”.**

**Предлагаем вам
по цветному фону
красного, зеленого,
желтого, и др.
цветов, а также
картинки с
изображением
предметов разного
цвета.**



Собери в цветные коробки соответствующие по цвету фрукты и

ОВОЩИ



Винни встретил зайку и ёжика. Заяц и ёжик ищут рассыпавшиеся по лесу буквы. Помоги им!



А В Т Л О З Б Ь М Р В С
Ч Ы К Е Н У С Я Я К И Ч
В Ю Ж Э Х Ъ З Щ Ш Г Ф
Й О о м т ь б в ы ф х з г
Б Ж Е Ц У И К Т Г М Ч С
Й Ё Ж Б О Н М А Ч С Ю
Ж Э Ъ М И И Щ Ц Ф В Ч Н
Ш Ъ Щ Т Ю Б З

«Буква стёрлась»

По дороге домой
они увидели
поросёнка, который
нарисовал и
наполовину стёр
буквы на доске.

Задание:
дорисовать
недостающие

элементы букв.
А Т Р Ц У Н

М Д В Ч Ъ Ы

Э Ш Х Э Ї Ф



**Другие буквы
поросёнок
зачертил и
получились**

**«Зашумлённые
буквы»**

**Задание: назвать
буквы,
перечеркнутые**

**дополнительными
линиями**



Винни написал цвета и названия зверей на фигурах.

Игра «Пары».

Найти одинаковые фигуры и составить

словосочетания



Физкультминутка: «Перекрёстные движения»

Мой весёлый звонкий мяч,

Ты куда помчался вскачь!

Красный, синий, голубой,

На угнаться за тобой.





9 “Домик”

Винни и Сова вернулись с прогулки домой, но где же ключик от дома? Выполнив последнее задание, ты узнаешь, где он лежит.



Дорисуй картину по инструкции: солнце над домиком. Слева от домика речка. Над речкой облака. Перед речкой зеленая трава. Справа от домика забор.

День рождения у буквы «А»

А дома Винни
ждала любимая
его буква «А». У
неё сегодня
день рождения.
Задание:
Раскрась букву
Напиши ряды
гостей (буквы).



**Сова:
«Молодец,
Винни, ты
хорошо
справился с
заданиями.
Теперь ты
можешь
правильно и
красиво
писать.»**



Мне было приятно с вами
работать, благодарю за
внимание!

