

# Дарство грибов


*Презентацию подготовила  
учитель 1 класса «А»  
ГБОУ школы 237(СП242)  
Гронская Н.Н.*



# Царство грибов

## В лес за грибами

Урок № 2



# Когда собирают грибы?



# Грибы – полезный продукт питания



# Советы полного лукошка

- грибы хорошо растут после тёплого дождика
- грибная охота удачна ранним утром, когда солнце хорошо освещает шляпки грибов
- увидел белый – ищи рядом второй, третий
- запоминай место, где нашёл грибы – они будут появляться там снова



# Собери лукошко



**При сборе грибов  
не повреди грибницу!**



# Съедобные грибы



**Маслёнок**



**Лисичка**



**Маховик**



**Опёнок**



**Груздь**



**Боровик**



**Рыжик**



**Подосиновик**



**Подберёзовик**

# Несъедобные грибы «поганки»



## ЯДОВИТЫЕ



**Мухомор**



**Бледная поганка**



**Сатанинский гриб**



**Ложные  
белые грибы**



**Ложные опята**





**Ложные  
лисички**





# Важные советы


- **Плодовое тело гриба срезают или выкручивают, не нарушая грибницу.**
- **Собирай только молодые и известные тебе грибы.**  
**Помни отличительные признаки ядовитых грибов.**
- **Старыми и несъедобными грибами можно отравиться. Не пробуй грибы на вкус.**
- **Не собирай грибы на газонах, в скверах, вдоль автострад – они впитывают вредные вещества.**
- **Не уничтожай старые и ядовитые грибы –**




# Кроссворд



2  1 2 5  4

3  4

6  1

7  7

8  6  3 

5  8 

# Проверь

М А С Л Ё Н О К  
П О Д Б Е Р Ё З О В И К  
П О С  
О Г Ч  
С В А К  
Р Ы Ж И К И Н А  
Н К К  
М У Х О М О Р  
В  
И  
К



*Спасибо  
за  
внимание!*

