



ДОНЕЦКАЯ НАРОДНАЯ РЕСПУБЛИКА

ОТ ВОССТАНОВЛЕНИЯ
К РАЗВИТИЮ



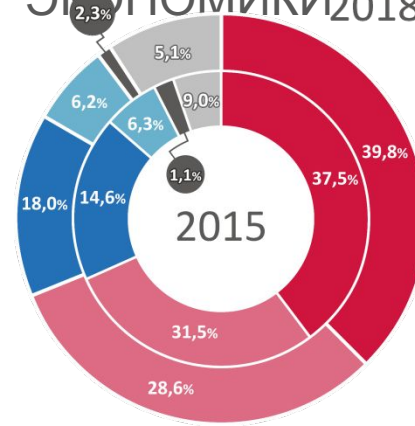
Министерство
экономического
развития



ОСНОВНЫЕ МАКРОЭКОНОМИЧЕСКИЕ ПОКАЗАТЕЛИ



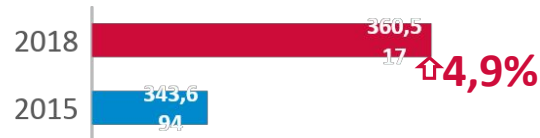
СТРУКТУРА ЭКОНОМИКИ 2018




- Перерабатывающая промышленность
- Оптовая и розничная торговля, ремонт автотранспортных средств и мотоциклов
- Поставка электроэнергии, газа, пара и кондиционированного воздуха
- Добывающая промышленность и разработка карьеров
- Транспорт, складское хозяйство, почтовая и курьерская деятельность
- Прочие виды деятельности



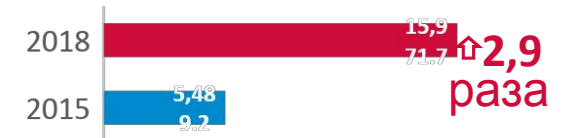
Численность штатных работников, человек



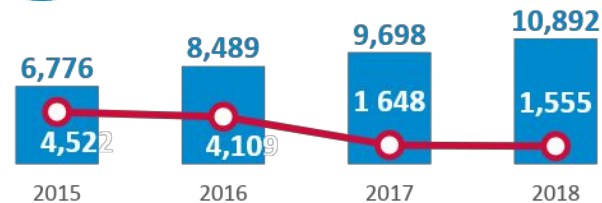
Объем реализованной промышленной продукции, млн рублей



Объем реализованных услуг, млн рублей



Оплата труда

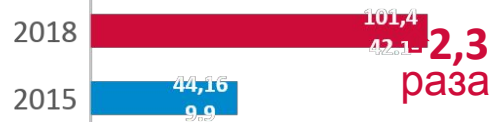


■ Среднемесячная заработная плата, рублей

● Задолженность по выплате заработной платы, млн. рублей



Внутренний товарооборот, млн рублей



Внешний товарооборот, млн рублей



ДЕМОГРАФИЧЕСКАЯ СИТУАЦИЯ




ДЕМОГРАФИЧЕСКАЯ СИТУАЦИЯ

2 285,6

ТЫС. ЧЕЛОВЕК
численность постоянного
населения

по состоянию
на 1 января
2019 года




6 014
человек

миграционный
прирост
за 2018 год




Уровень рождаемости, родившихся на
1000 человек наличного населения



Уровень смертности, умерших на 1000
человек наличного населения













ПРОМЫШЛЕННОСТЬ




ПРОМЫШЛЕННОСТЬ

КОЛИЧЕСТВО ДЕЙСТВУЮЩИХ ПРОМЫШЛЕННЫХ ПРЕДПРИЯТИЙ, единиц

Угледобывающая промышленность		2018 2015	122 104	↑17,3%
Металлургическая промышленность		2018 2015	108 86	↑25,6%
Машиностроение		2018 2015	97 66	↑47,0%
Коксохимическая промышленность		2018 2015	4 4	...
Химическая промышленность		2018 2015	66 59	↑11,9%
Фармацевтическая промышленность		2018 2015	9 8	↑12,5%
Промышленность строительных материалов		2018 2015	60 46	↑30,4%
Легкая промышленность		2018 2015	37 28	↑32,1%
Другие промышленные предприятия		2018 2015	477 406	↑17,5%
Агропромышленный комплекс		2018 2015	611 540	↑13,1%

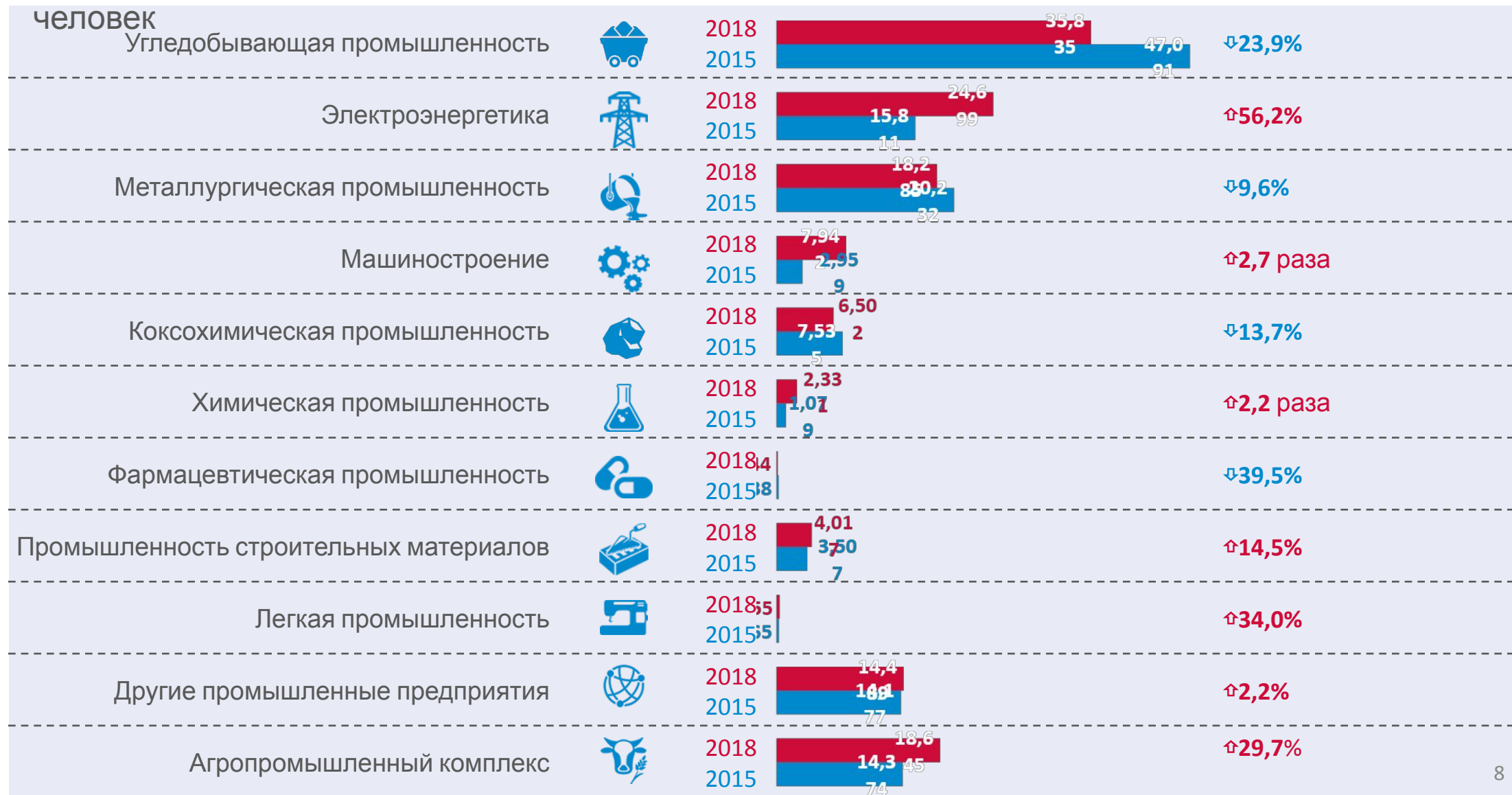
ПРОМЫШЛЕННОСТЬ




ПРОМЫШЛЕННОСТЬ

СРЕДНЕСПИСОЧНАЯ ЧИСЛЕННОСТЬ ШТАТНЫХ РАБОТНИКОВ ПРОМЫШЛЕННОСТИ,

человек



ПРОМЫШЛЕННОСТЬ



РОСТ ПРОИЗВОДСТВА ВАЖНЕЙШИХ ВИДОВ ПРОДУКЦИИ



↑ **4,9**
раза узлы и детали для машин и оборудования



↑ **13%** прокат готовый черных металлов



↑ **3**
раза горно-шахтное оборудование




↑ **2%** чугун передельный и зеркальный



↑ **2,1**
раза электроэнергия



↑ **2,8**
раза мясо домашней птицы свежее или охлажденное



↑ **1,5**
раза проволока из стали



↑ **2**
раза молоко жидкое обработанное



↑ **53%** уголь рядовой каменный



↑ **26%** мука




↑ **22%** кокс и полукокс из угля каменного

АГРОПРОМЫШЛЕННЫЙ КОМПЛЕКС




АГРОПРОМЫШЛЕННЫЙ КОМПЛЕКС


ОБЕСПЕЧЕННОСТЬ
ПРОДОВОЛЬСТВЕННЫМИ ТОВАРАМИ
СОБСТВЕННОГО ПРОИЗВОДСТВА В
2018 ГОДУ

 **100%** Хлеб и хлебобулочные изделия

 **54%** Макароны изделия

 **87%** Бобовые продукты

 **76%** Кондитерские изделия

 **87%** Мясопродукты
(мясные изделия, колбасы, консервированное мясо)

 **43%** Мясо курицы

 **59%** Молочная продукция

 **74%** Яйцо куриное

ЧИСЛЕННОСТЬ ПОГОЛОВЬЯ СКОТА И

ПТИЦЫ	2015	2018	
крупный рогатый скот, голов	8 568	8 482	↓1%
свиньи, голов	19 368	31 935	↑1,6 раза
птица, тыс. голов	1 905,3	2 887,7	↑1,5 раза

ПРОИЗВОДСТВО ОСНОВНЫХ ВИДОВ ПРОДУКЦИИ ЖИВОТНОВОДСТВА

мясо птицы и субпродукты, т	9 220	27 291	↑3 раза
яйца птицы всех видов, тыс. шт.	150 069,5	242 962,0	↑1,6 раза
вылов рыбы, т	2 730,0	2 777,3	↑1,7%

ВАЛОВОЙ СБОР ПРОДУКЦИИ РАСТЕНИЕВОДСТВА, тонн

Всего	358 910,0	325 099,6	↓9,4%
зерновые и зернобобовые культуры	289 769,0	257 339,8	↓11,2%
технические культуры	66 604,0	56 377,7	↓15,4%
картофель и овощебахчевые культуры	2 459,0	11 253,0	↑4,6 раза
плоды и ягоды	78,0	129,1	↑1,7 раза



236,6
тыс.га

объем пахотных земель
(посевные площади)



100 га

высажено
фруктовых садов

РОЗНИЧНЫЙ ТОВАРОБОРОТ



РОЗНИЧНЫЙ ТОВАРОБОРОТ

СЕТЬ РОЗНИЧНОЙ ТОРГОВЛИ
ПРЕДПРИЯТИЙ-
ЮРИДИЧЕСКИХ ЛИЦ

в 2018 году **увеличилось на 22,1%**
по сравнению с 2015 годом

2 091
единица

СЕТЬ РЕСТОРАННОГО
ХОЗЯЙСТВА ПРЕДПРИЯТИЙ
ЮРИДИЧЕСКИХ ЛИЦ

в 2018 году **увеличилось на 32,6%**
по сравнению с 2015 годом

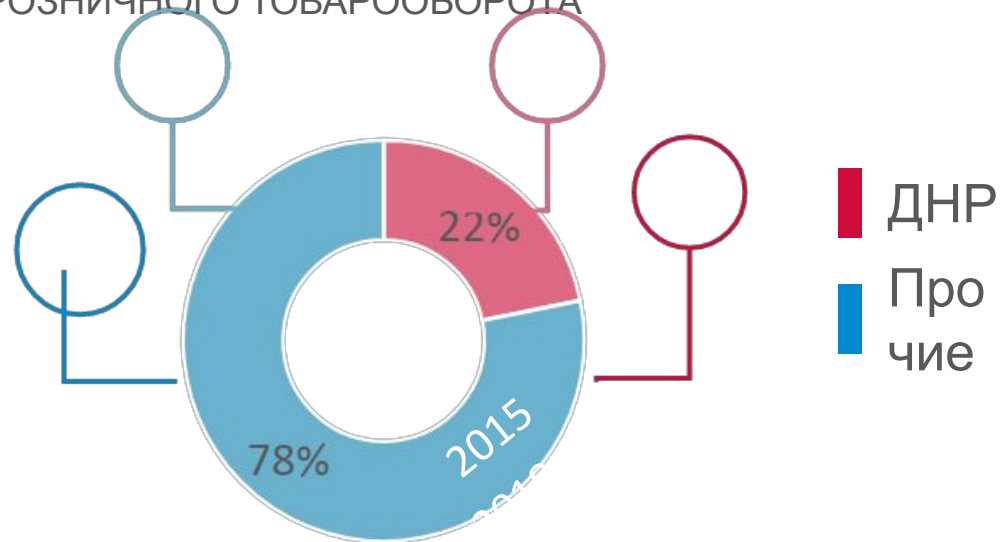
443
единицы

СРЕДНЕСПИСОЧНАЯ
ЧИСЛЕННОСТЬ ШТАТНЫХ
РАБОТНИКОВ ПРЕДПРИЯТИЙ
РОЗНИЧНОЙ ТОРГОВЛИ

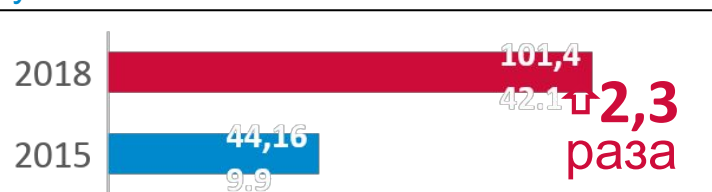
в 2018 году **увеличилась на 39,7%**
по сравнению с 2015 годом

11 060
человек

УДЕЛЬНЫЙ ВЕС ПРОДОВОЛЬСТВЕННЫХ ТОВАРОВ
РЕСПУБЛИКАНСКОГО ПРОИЗВОДСТВА В ОБЩЕМ ОБЪЕМЕ
РОЗНИЧНОГО ТОВАРООБОРОТА



Внутренний товарооборот, млн
рублей

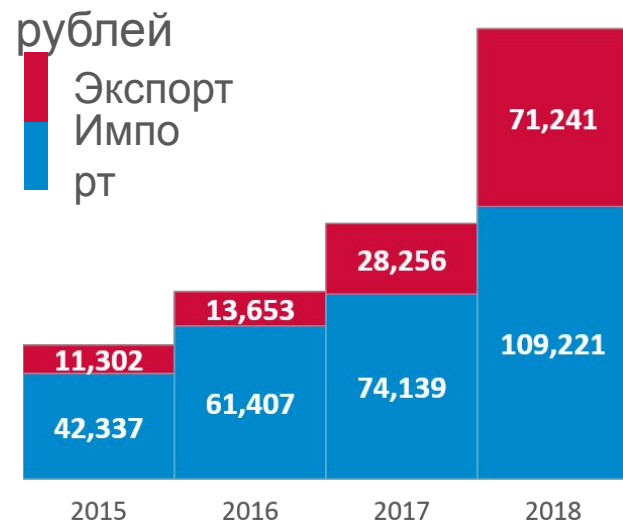


ВНЕШНЕЭКОНОМИЧЕСКАЯ ДЕЯТЕЛЬНОСТЬ



ВНЕШНЕЭКОНОМИЧЕСКАЯ ДЕЯТЕЛЬНОСТЬ

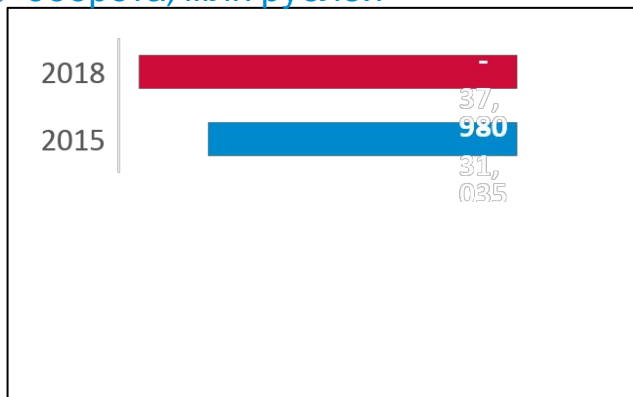
ОБЪЕМ ВНЕШНЕГО ТОВАРООБОРОТА, млн рублей



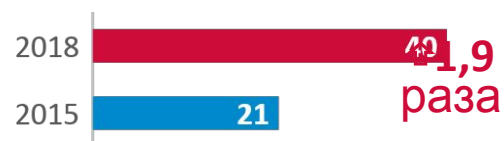
ТОВАРНАЯ СТРУКТУРА ВНЕШНЕЭКОНОМИЧЕСКОЙ ДЕЯТЕЛЬНОСТИ



Сальдо внешнеторгового оборота, млн рублей



Удельный вес экспорта в структуре товарооборота, %



Количество стран-партнеров, единиц



ТРАНСПОРТ





1 641 **млн пасс.км** составил пассажирооборот автомобильного транспорта

91 835 **тыс. человек** перевезено автомобильным транспортом



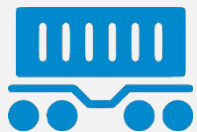
124 462 **тыс. ткм** составил грузооборот автомобильного транспорта

1 656 **тыс. тонн** грузов перевезено автомобильным транспортом



31 534 **тыс. пасс.км** составил пассажирооборот железнодорожного транспорта

1 263 **тыс. человек** перевезено железнодорожным транспортом



2 523 **млн. ткм** составил грузооборот железнодорожного транспорта

16 544 **тыс. тонн** грузов перевезено железнодорожным транспортом

МАЛЫЙ И СРЕДНИЙ БИЗНЕС

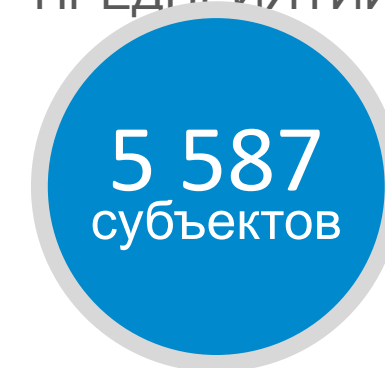


МАЛЫЙ И СРЕДНИЙ БИЗНЕС

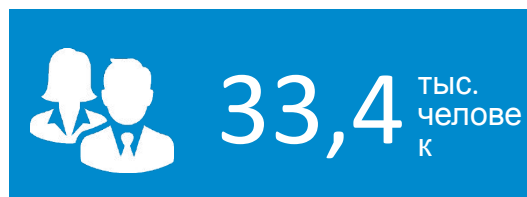
СТРУКТУРА ПРЕДПРИЯТИЙ МСП ПО ВИДАМ ДЕЯТЕЛЬНОСТИ



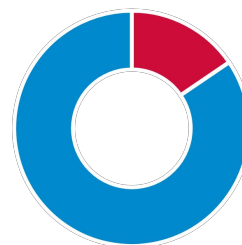
КОЛИЧЕСТВО МАЛЫХ И СРЕДНИХ ПРЕДПРИЯТИЙ



В 2018 году
увеличилось на 19,4%
по сравнению с 2015 годом



Средняя численность наемных работников малых предприятий в 2018 году, что на **21,4%** больше, чем в 2015 году



15,5%

Доля занятых на малых предприятиях в общей численности занятых в 2018 году, что на **0,1 п. п.** больше, чем в 2015 году

ОРГАНЫ ГОСУДАРСТВЕННОЙ ВЛАСТИ



ОРГАНЫ ГОСУДАРСТВЕННОЙ ВЛАСТИ

С момента провозглашения суверенитета Донецкой Народной Республики были полностью сформированы органы государственной власти, которые обеспечили разработку и реализацию законодательной базы, необходимой для урегулирования ключевых вопросов жизнедеятельности общества, волеизъявления народа и функционирования основных демократических механизмов.

На сегодняшний день законодательная власть в Донецкой Народной Республике представлена высшим единственным законодательным органом власти - Народным Советом, исполнительная власть осуществляется высшим исполнительным органом исполнительной власти - Правительством и иными органами исполнительной власти. Высшим судебным органом является Верховный суд. Также в Донецкой Народной Республике зарегистрированы общественные организации - «Донецкая Республика» и «Свободный Донбасс».



49,4 тыс.
единиц

ЗАРЕГИСТРИРОВАНО АКТОВ
ГРАЖДАНСКОГО СОСТОЯНИЯ в 2018
году

10 655
единиц



о рождении

33 453
единицы




о смерти

4 539
единиц



о браке

500
единиц



о расторжении
и брака

251
единица



о перемене
имени

СОЦИАЛЬНАЯ СФЕРА



СОЦИАЛЬНАЯ СФЕРА



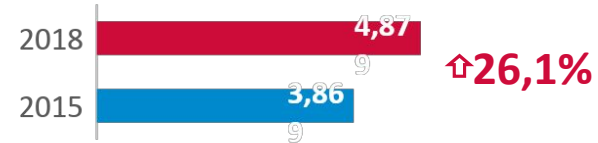
Численность пенсионеров
тыс. челове
к
673,8



Количество получателей
государственной социальной
помощи
тыс. челове
к
137,6



Средний размер
назначенной пенсии, рублей




Сумма выплаченной
государственной социальной
помощи, млн рублей



ДЕЙСТВУЮЩИЕ ТАРИФЫ ДЛЯ НАСЕЛЕНИЯ (г. Донецк) – остались на уровне 2014 года на всей территории Республики

13,92
руб./м²



теплоснабж
ение

35,16
руб./м³



горячая
вода

11,01
руб./м³



холодная
вода
и стоки

от **0,6168**
до **0,839**
руб./кВт·ч



электроэнер
гия

2,48
руб./м³



газоснабжен
ие

5,00
руб./м²



квартплата
(повышенна
я степень
благоустрой
ства)

18,70
руб./чел.



вывоз твердых
бытовых отходов

ЗАНЯТОСТЬ И РЫНОК ТРУДА



ЗАНЯТОСТЬ И РЫНОК ТРУДА



ТРУДОУСТРОЕНО
НА ПОСТОЯННЫЕ
РАБОЧИЕ МЕСТА

в 2018 году

увеличилось на 76,9%

по сравнению с 2015
годом

25 611
человек

КОЛИЧЕСТВО ЛИЦ,
ИЩУЩИХ РАБОТУ,
СОСТОЯВШИХ НА УЧЕТЕ

в 2018 году

уменьшилось на 11,2%

по сравнению с 2015
годом

44 496
человек

ЗАЩИТА ПРАВ ДЕТЕЙ И СОЦИАЛЬНАЯ ПОДДЕРЖКА СЕМЕИ



ЗАЩИТА ПРАВ ДЕТЕЙ И СОЦИАЛЬНАЯ ПОДДЕРЖКА СЕМЕЙ

За 4
года

Численность
усыновленных детей

265
человек



36
человек

Количество детей, обеспеченных жильем из числа детей-сирот и детей, лишенных родительского попечения



422
человека

Количество обученных лиц, желающих принять на воспитание в свою семью детей-сирот и детей, лишенных родительского попечения

25
681

Предоставлено комплексных социальных услуг семьям, оказавшимся в сложных жизненных обстоятельствах

ЗДРАВООХРАНЕНИЕ



ЗДРАВООХРАНЕНИЕ

148
единиц

За 4 года восстановлено учреждений здравоохранения, поврежденных и разрушенных в результате военной агрессии Украины



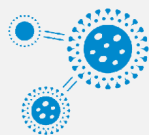
20,8
тыс.
единиц

кочный фонд учреждений здравоохранения по итогам 2018 года



СНИЖЕНИЕ УРОВНЯ ЗАБОЛЕВАЕМОСТИ В 2018 ГОДУ ПО СРАВНЕНИЮ С ПРЕДЫДУЩИМ ГОДОМ:

-17,4%



ВИЧ

-7,9%



туберкулез

-3,1%



онкологические
заболевания

-0,6%



инсульт

ОБРАЗОВАНИЕ И НАУКА



273,9
тыс.
человек

количество воспитанников, учащихся и студентов



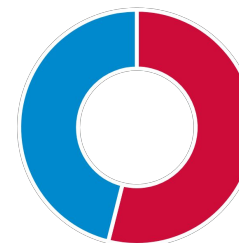
325
единиц

восстановление образовательных учреждений,
поврежденных
и разрушенных в результате военной агрессии
Украины



1 173
единицы

количество
образовательных
учреждений



53,9%

наполняемость
общеобразовательных
учреждений по проектной
мощности

КУЛЬТУРА, СПОРТ И ТУРИЗМ



21
единица

восстановление учреждений, поврежденных
и разрушенных в результате военной агрессии
Украины



23,2
тыс.
чело
век

количество занимающихся в спортивных
школах



69
единиц

количество субъектов турагентской деятельности



ИНФРАСТРУКТУРА



Преодолевая последствия военной агрессии со стороны Украины, восстановлению от разрушений и повреждений была подвержена значительная часть социальной инфраструктуры Донецкой Народной Республики. Был произведен ремонт ряда важнейших объектов жизнедеятельности, жилого фонда, автомобильных и железнодорожных путей.

9,7
тыс.
единиц

восстановление жилого фонда, поврежденного и разрушенного в результате военной агрессии Украины



296,7
тыс. м²



ямочный ремонт на автомобильных дорогах

122,1
км



восстановление асфальтобетонного покрытия

7
единиц



восстановление железнодорожных мостов

63
единицы



количество маршрутов пригородных поездов

165
единиц



количество автобусных маршрутов общего пользования

663
единицы



количество городского электрического транспорта общего пользования

ТЕЛЕКОММУНИКАЦИИ И ПОЧТОВАЯ СВЯЗЬ



ТЕЛЕКОММУНИКАЦИИ И ПОЧТОВАЯ СВЯЗЬ



Путем проведения ремонтно-восстановительных работ и внедрения передовых технических разработок в Донецкой Народной Республике налажена система телекоммуникаций и почтовой связи, полностью приостановившаяся вследствие боевых действий. В 2019 году в Республике работает 238 отделений почтовой связи (в том числе 3 передвижных, которые оказывают услуги населению по выплате пенсий и социальных пособий). Осуществляют деятельность 4 государственных предприятия, предоставляющих телекоммуникационные услуги (ГПС «Углетелеком», ГП «КОМТЕЛ», ГП «Республиканский оператор связи» (ТМ «Феникс»), ГП «РТПЦ»).

Осуществлен проект по запуску в сети мобильной передачи данных четвертого поколения 4G-LTE. В настоящее время, зона покрытия сети подвижной (мобильной) связи четвертого поколения 4G-LTE распространяется на 80% территории Республики.

ФИНАНСОВО-БАНКОВСКИЙ СЕКТОР



В целях обеспечения финансово-хозяйственных операций, надлежащего уровня взаиморасчетов, оптимизации системы социальных выплат, в Донецкой Народной Республике был произведен переход на расчет в российских рублях. Возобновил работу финансово-банковский сектор, предоставляются банковские услуги, внедрена система безналичного расчета.

более
2 500
единиц



предприятий и учреждений,
находящихся на обслуживании
зарплатных проектов

более
870 000
единиц



выпущенных
платежных карт

186
единиц



банкоматов

1 208
единиц



торговых POS-
терминалов

190
единиц



платежных
терминалов
самообслуживания

БЕЗОПАСНОСТЬ ЖИЗНЕДЕЯТЕЛЬНОСТИ ОБЩЕСТВА, ЗАКОННОСТЬ И ПРАВОПОРЯДОК



В Донецкой Народной Республике на высоком уровне организована деятельность органов государственной безопасности, подразделений МЧС и МВД, которыми осуществляется деятельность по охране правопорядка и законности, защите прав и свобод человека, проведению оперативно-розыскной деятельности и оказанию юридической помощи населению



Обезврежено и уничтожено взрывоопасных предметов, ед.	14 695
Проведено обследование различных территорий, га	6 003
Проверено дорог различного назначения, км	1 640
Обследовано различных помещений, м ²	636 331
Возбуждено уголовных дел, ед.	9 586
Раскрыто уголовных дел, ед.	6 832
Возбуждено уголовных дел по незаконному обороту наркотических средств, психотропных веществ и прекурсоров	1 353
Раскрыто уголовных дел по незаконному обороту наркотических средств, психотропных веществ и прекурсоров	1 304