

# Игра «Подумай – отгадай»

Ребусы

Синонимы и многозначные слова

«Эрудит»

Анаграммы

Метаграммы

Выполнила: Шумская С.Г.,  
учитель русского яз. и литературы.  
ГБОУ школа 594

# Домашнее задание

1. Разгадай ребусы.



Сжжж  
7я  
40А  
100лб

2. Найдите общее окончание для всех перечисленных слов.

АТ  
БР  
ГН  
Д  
К  
Л  
Р  
С  
Т  
ХР

..



# Домашнее задание

3. Переставьте буквы так, чтобы получилось слово:

- Луфобт
- Оживт



4. Переставьте буквы в словах так, чтобы из одного существительного образовать другое:

- Лейка
- Барыня

5. Каким синонимом можно заменить оба

слова:

Ткань ( ) состояние вещества

Животное ( ) тибетский монах



6. Из букв предложенного слова составьте как можно больше новых слов:

Виноград  
Библиотека  
Спорт



7. Для приведённого в вертикальном ряду слова с помощью перестановки букв составьте слова из 6 букв.

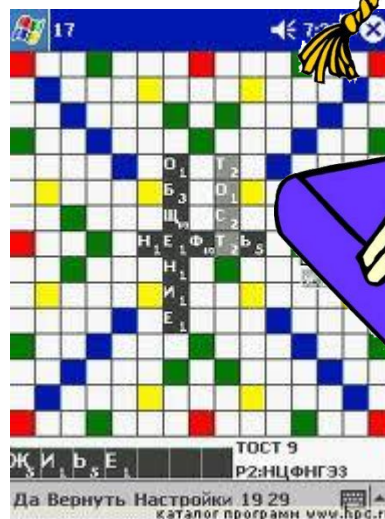
Л . .  
И . .  
С . .  
Т . .  
О . .  
К . .





## 8\* Игра «Эрудит»

Попытайтесь из букв слова «лекарство» составить как можно больше новых слов – двух -, трёх -, четырёхбуквенных и т.д. Каждая буква в новом слове может быть использована только один раз. Мы составили 143 слова. А Вы?



9\* Найдите материалы о происхождении слов: лилипут, вокзал, бойкот, кенгуру, макинтош, бюджет, хулиган, джинсы.



**Внимание!!!**

**Начинаем!!!**



**1. Ребус - [от лат. *rebus* — при помощи вещей; творительный падеж множественное число от *res* — вещь], загадка, в которой разгадываемые слова даны в виде рисунков в сочетании с буквами и некоторыми др. знаками. (БСЭ)**

**"Ребус - загадка, в которой искомое слово или фраза изображены комбинацией фигур букв или знаков" (С.И. Ожегов)**

### ПРАВИЛА РАЗГАДЫВАНИЯ РЕБУСОВ:

**Правило 1.** Изображенные на рисунках предметы и живые существа чаще всего (за редким исключением) читаются как слова в именительном падеже и единственном числе. Иногда нужный объект на картинке указывается стрелкой.

**Правило 2.** Если картинка нарисована вверх ногами, читаем слово задом наперед. Например, нарисован вверх ногами кот - читаем ТОК.

**Правило 3.** Запятые после картинки указывают, сколько букв нужно убрать с конца слова, обозначающего то, что изображено на картинке. Например, нарисована коза с двумя запятыми после нее - читаем КО.

**Правило 4.** Перевернутые между буквами означает замену определенной буквы (или сочетания букв) слова на другую букву (или на сочетание букв). Знак равенства может быть заменен на стрелку. Действие замены обозначается и третьим способом - буквы, которые заменяются, перечеркиваются, а над ними пишутся заменяющие. Например, нарисован крот, а рядом перечеркнутые буквы РО и сверху буква И - читаем КИТ.

**Правило 5.** Над картинкой или под ней могут появиться цифры. Каждая цифра - это номер буквы в слове: 1 - первая буква слова, 2 - вторая буква, 3 - третья, и так далее. Определенный набор цифр под или над картинкой говорит о том, что нужно взять только эти буквы и прочесть их в указанном порядке. Перечеркнутая цифра означает, что данная буква должна быть опущена. Например, нарисован конь и цифры 2,1 под ним - читаем ОК. При объединении примеров в правилах 3, 4 и 5 получаем загаданное слово КОЛОНОК.

**Правило 6.** Знак равенства 8. Буквы могут быть изображены по поверхности других букв. Например, изображена большая буква Н, а по ней разбросаны маленькие И - читаем ПОНИ (хотя можно прочесть и как ИПОН, НИЗИ или ИЗИН). **Правило 9.** Перечисленные выше приемы могут объединяться друг с другом.

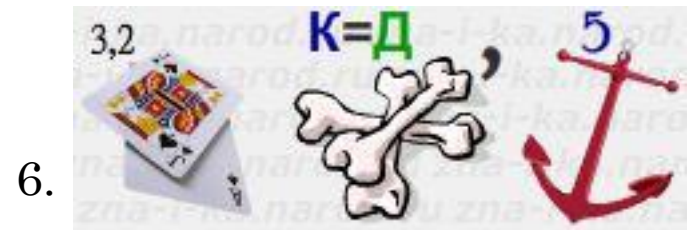

**Правило 7.** Буквы могут быть изображены внутри других букв, над другими буквами, под и за ними. В таких случаях необходимо понять, в каких пространственных отношениях состоят изображенные буквы. Например, внутри буквы О нарисованы буквы ЛК - читаем ВОЛК (хотя можно прочесть и как ЛКВО). Сверху написаны буквы АР, снизу ОК - читаем ПОДАРОК (можно было прочесть и ОКПОДАР, НАДОКАР, АРНАДОК)



## Придумай свой ребус

Нева, восток, наказ, подушка, семья, порт.

## Разгадай ребус



# Синонимы

(от греч. *synonymos* — одноимённый), слова, относящиеся к одной части речи, значения которых содержат тождественные элементы; различающиеся элементы этих значений устойчиво нейтрализуются в определённых позициях.

Т. о., **С.** могут быть признаны слова, противопоставленные лишь по таким семантическим признакам, которые в определённых контекстах становятся несущественными (чем обуславливается взаимозаменяемость **С.** в этих контекстах): "путь" и "дорога", "бросать" и "кидать", "грустить" и "печалиться", "смелый" и "храбрый", "жаркий" и "знойный" и т. и.

Поскольку количество совпадающих семантических элементов у разных рядов слов неодинаково (как неодинаково и число позиций, когда различающиеся элементы становятся несущественными), можно говорить о разной степени синонимичности для разных слов.

Некоторые **С.** предельно близки по своему значению (например, "спешить" — "торопиться", "настать" — "наступить"), их называют **полными, или абсолютными, С.**; **стилистические С.** отличаются в основном "стилистической окраской", сферой применения и т. д., ср.: "вялый" — "апатичный", "губы" — "уста", "есть" — "кушать" — "жрать"; **к стилистическим С.** обычно относят и слова, значения которых содержат оценочный элемент, ср.: "завершить" — "кончить (что-либо значительное)", "кляча" — "плохая лошадь". Различающиеся элементы значений **С.** могут в отдельных случаях выдвигаться на первый план, ср.: "У тебя не глаза, а очи, И не губы — уста."







## Задание:

вставьте слово, которое означает то же самое, что и два слова вне скобок

родник (...) отмычка

битва (...) ругань

рыба (...) наклонная поверхность

электрический разряд (...) застёжка

талант (...) подношение

гигант (...) нагреватель

дерево () подделка





Вольтер

## Анаграмма

(от греч. *ана-* — приставка в значении пере- и *грамма* — буква), перестановка в слове букв, образующая другое слово.

Например, "**ропот**" — "**топор**".  
Изобретателем А. считают греческого грамматика Ликофрона (3 в. до н.э.). К А. относятся некоторые псевдонимы: **Вольтер** [*Voltaire* — *Arouet le j(eune)*, Аруэ младший], **Харитон Макентин** (Антиох Кантемир).



Антиох Кантемир

Боевой топор



**Задание: переставить буквы так, чтобы получилось новое слово:**

- 1) подвода –
- 2) мошкара
- 3) стирка –
- 4) приказ –
- 5) каркас –
- 6) шнурок –
- 7) материк –
- 8) апельсин –
- 9)\* дозревание –
- 10)\* голография –
- 11)\* кильватер –



**Задание: поставить буквы в правильном порядке, чтобы получилось слово. Из полученных слов выбрать «лишнее» (отличающееся по смыслу)**

Ачтпо	ракочва
Аидро	льбдгоу
Фагрелте	ехро
Кабочба	лупедь





Метаграмма - это слова, различающиеся одной буквой (звуком)

Метаграммы — это загадки, по условиям которых из загаданного слова, путем замены в нем одной буквы на другую, получается новое слово.



С л — лить слезы заставляю,  
с ж — по воздуху летаю.

С е — колючий, с у — ползучий.

С п- я в доме, с в — я в поле,  
С м — я в море, с г — в футболе,  
с к — вбивают, ст — взрывают,  
с д — долину называют.

Разгадать попробуй ты:  
С а — посуда для воды,  
С б- рогатый на лугу,  
с у — растет в лесу, саду.





## Игра «Любознательные»

- **«Перевертыши»:** назовите существительные, которые читаются справа налево так же, как и обычно, слева направо.
- **«Добавь букву»:** к названным ведущим словам добавьте одну букву так, чтобы получилось новое слово.  
Вал, том, овцы, рубка.
- **«Подбери пару»:** в два столбика записаны имена существительные. Сгруппировав их попарно, можно образовать новые слова.

пол	ежи
банк	оса
яр	точка
вол	кот
зал	рот
бой	марка
сено	рис
кипа	окно
вес	вал

- **«Числительное в слове»:** назовите слова, в составе которых встречаются имена числительные.
- **«Попробуй вспомнить»:** назовите имена прилагательные, которые, не изменив своего лексического значения, перешли к существительным.





**Поздравляем  
победителей!!!**



## Использованная литература

Журнал «Сова» №1, ООО «Издательство «Сова», Санкт-Петербург.

<http://zna-i-ka.narod.ru/rebusi/rebusi.html><http://oasis-cvetov.ru/photo>

<http://zateevo.ru/?section=page&alias=kangaroo>

<http://nnm.ru/blogs/horror1017/volter-fransua-mari-arue-de/>

<http://900igr.net/kartinki/nasekomye-i-ptitsy/ZHuki-3.files/020-ZHuk-olen.html>

<http://fotki.yandex.ru/users/sockolovanatascha/album/159837/>

