

МБДОУ детский сад «Чечек» с. Торгалыгский

**МАСТЕР-КЛАСС
«КУКОЛЬНЫЙ ТЕАТР ИЗ ДИСКОВ»**

ВОСПИТАТЕЛЬ: ХОВАЛЫГ ДОЛААНА ВАЛЕРЬЕВНА

2015 г.



Актуальность:

Кукольный театр своими руками - любимая забава для всех малышей. Для них общение с куклами, имеет такое же значение, как и отношение с живыми людьми.

Встреча детей с театральными персонажами, изготовленными своими руками, помогает им расслабиться, снять напряжение, создать радостную атмосферу.

ЦЕЛЬ: развитие речи у детей,

коммуникативных, художественно-

эстетических качеств, а также музыкальных

и творческих способностей.

* На примере будем изготавливать героя сказок **ЗАЙЧИКА-ПОБЕГАЙЧИКА**.


Для изготовления нам понадобится:

цветной картон, клей карандаш,


деревянные палочки, скотч,

ножницы и CD диски.


Приклеиваем деревянную палочку к диску.




Берем белый картон и нарезаем мордочку зайчика и делаем надрезы для усиков




Из серой картоны изготавливаем ушки,
а из красного язык.



Из коричневого картона делаем носик.



И поочередно приклеиваем все детали, на диск, начиная с глаз, нос, ушки и рот.



Наш зайчик ГОТОВ ГОТОВА.



Сказка «Колобок»



Участвуя в театрализованных играх, дети знакомятся с окружающим миром, через образы краски, звуки. Большое и разностороннее влияние театрализованных игр на личность ребенка позволяет использовать их как сильное, но ненавязчивое педагогическое средство, ведь ребенок во время игры чувствует себя раскованно, свободно. Для того, чтобы дети проявляли творчество, я стараюсь обогатить их жизненный опыт яркими художественными впечатлениями, дать необходимые знания и умения. Чем богаче опыт детей, тем ярче будут творческие проявления.



Спасибо большое!!!