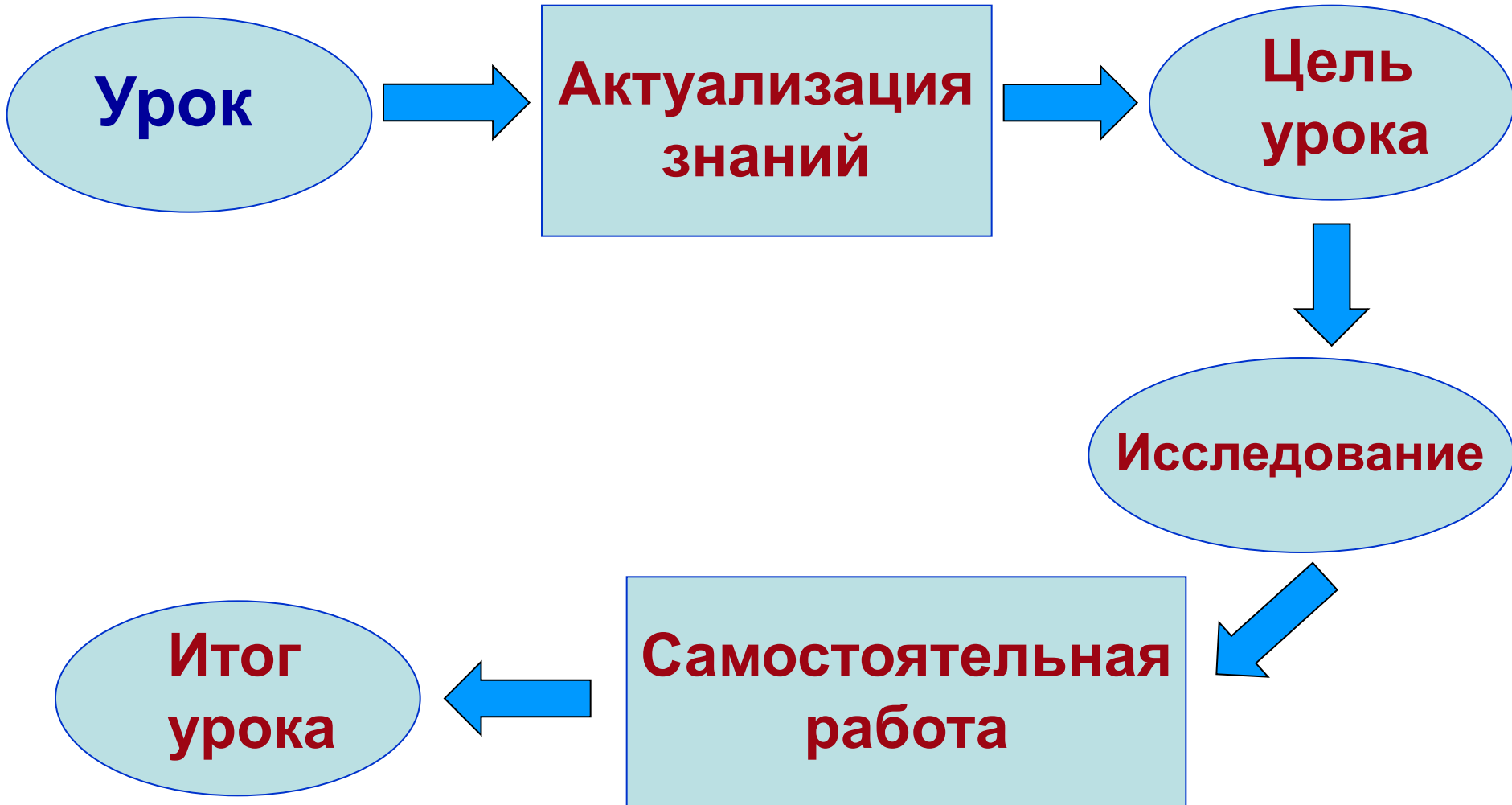


Урок русского языка в 3 классе.

Подготовила:
учитель МОУ Лицея №7
Гвоздикова Т.Г.

г.Кстово, 2008 г.

Модель урока





тетрадь

учитель

чашка

щетинк

а

воробь

и



ЖЬ ШЬ ЧЬ

ЩЬ

ж.р. *м.* *ж.*
Тетрадь, учитель, р, р,

чашка,

ж.р. *м.* *ж.*
р. *р.*

щетинка, воробьи,
шапка .

**существительные с
шипящим звуком на
конце.**



**бог
ач
мо**

щъ

*М.
р.*

страж

мал

рюи

жуь

мы

дь

рвмо

цъа

ж.р.



м.р.

богаты ➔

бог_

й

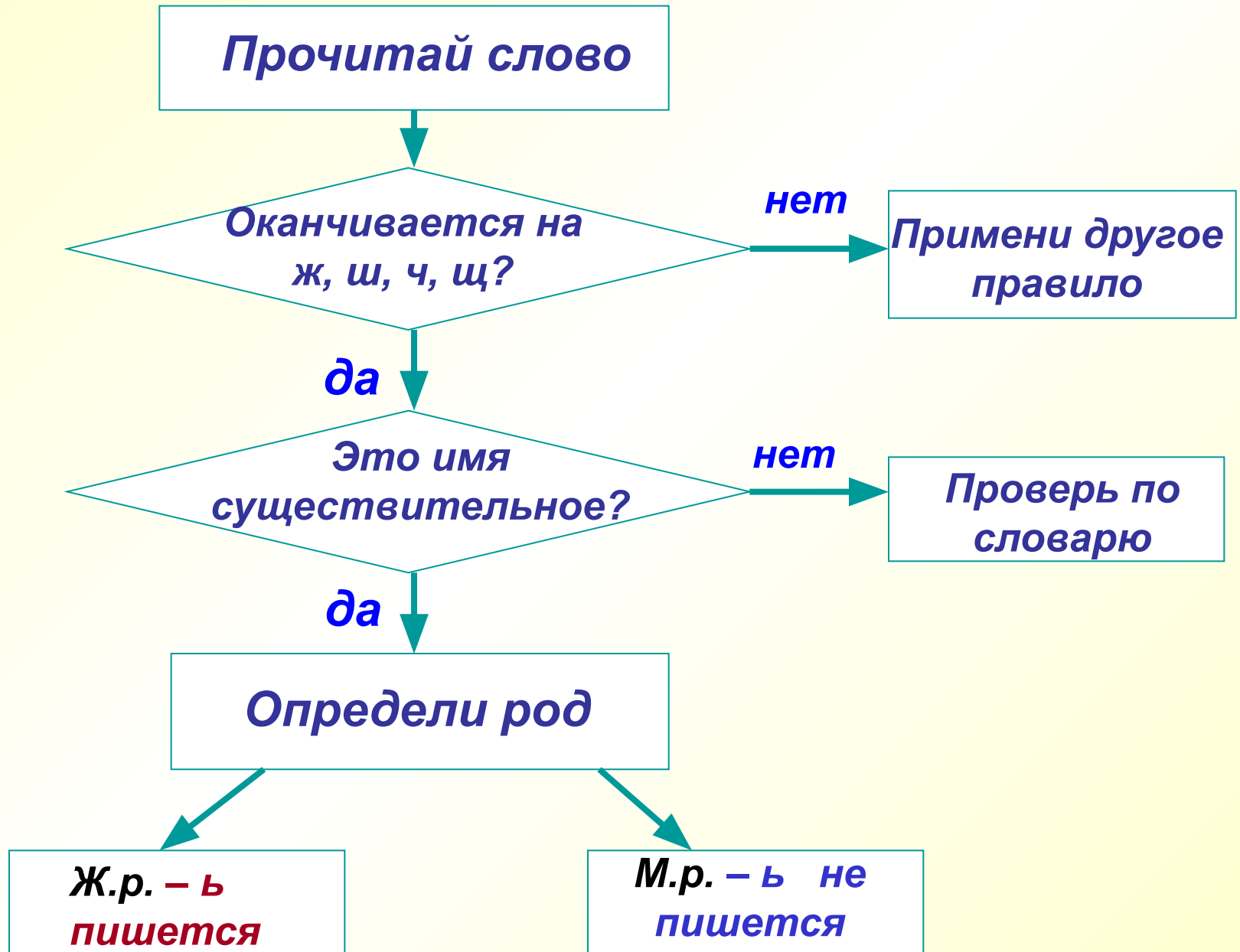
➔

ж.
р.
ач_
МОЩЬ

МОЩНЫ

й

Мягкий знак после шипящих



*Спишите пословицы,
вставьте, где нужно,
мягкий знак:*




ж.р.

Пустошь - невозделанная земля,


заросшая травами, мелким кустарником.




Стр. 74, № 59



— записать слова в начальной форме
в 2 столбика – ж.р., м.р.



— записать слова в начальной форме
в 2 столбика – ж.р., м.р., дописать
по два своих существительных.



— Составить 3 предложения, объединяя
2 слова из упражнения в одно
предложение.

*Идём по дороге Знаний
в страну с названием «Речь»
и всё, что сегодня узнаем,
нам в памяти нужно сберечь!*

