


A vibrant, stylized illustration of a landscape. The scene features rolling hills in shades of yellow and orange. In the foreground, there are several pink and white daisies. To the left, a traditional pagoda with a blue roof sits on a hill. To the right, a small green house with a red roof is visible. The background is dominated by a large, bright sun with glowing rays and several smaller, star-like shapes. The overall color palette is warm and cheerful, with a focus on yellows, oranges, pinks, and greens.

# **ПУТЕШЕСТВИЕ ПО ТЕХНОЛОГИИ.**

- **Сегодняшний урок – это путешествие по технологии. Гуляя по ней, вы вспомните, что узнали нового и чему научились на уроках по теме «Обработка плечевого изделия с цельнокроеным рукавом».**
- **Игра-соревнование будет состоять из нескольких конкурсов. В игровых заданиях вы будете использовать свои умения по материаловедению, конструированию, моделированию, технологии обработке сорочки.**



# НАЗВАНИЕ КОМАНД


## ▣ «НЕПОСЕДЫ»

«Наши руки не знают скуки».




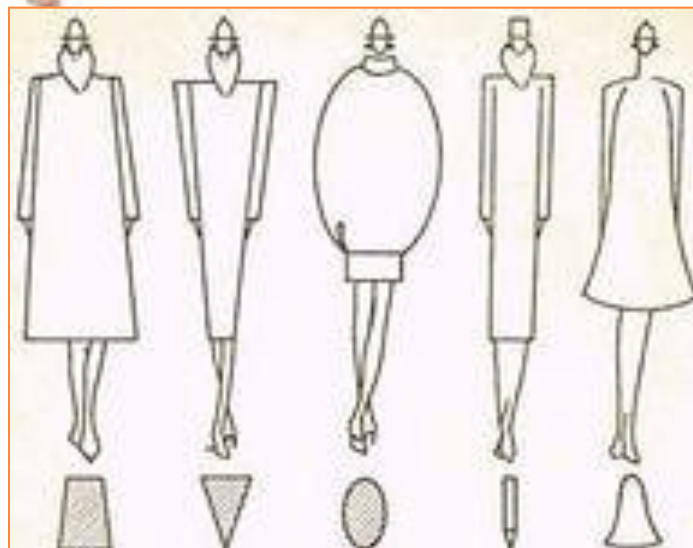


## ▣ «НЕУНЫВАЙКИ»

«Всё в наших руках».


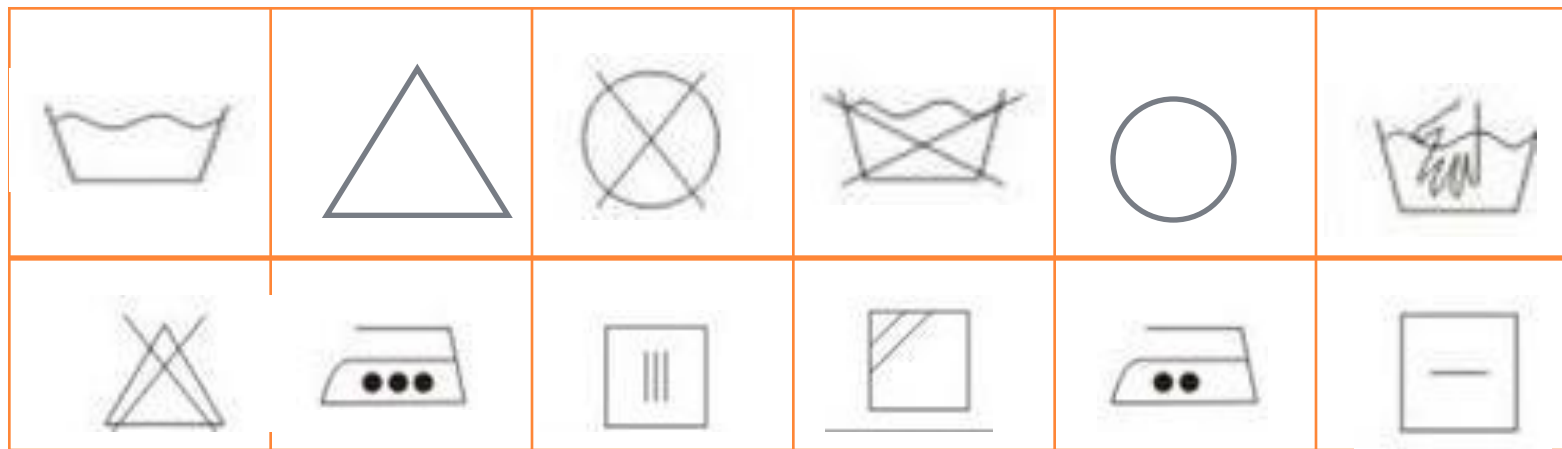



# «КТО ЗНАЕТ ЛУЧШЕ ТЕОРИИ»



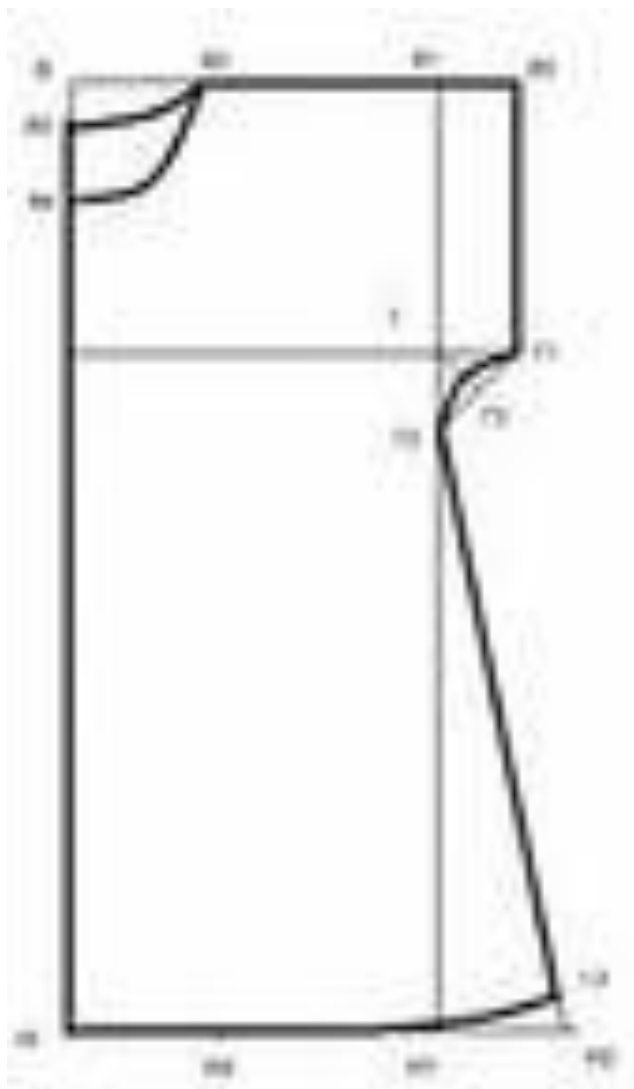




# «МАТЕРИАЛОВЕДЕНИЕ».



# «КОНСТРУИРОВАНИЕ»





# «МОДЕЛИРОВАНИЕ».

Что их объединяет? Чем они отличаются?




# «МОДЕЛИРОВАНИЕ»


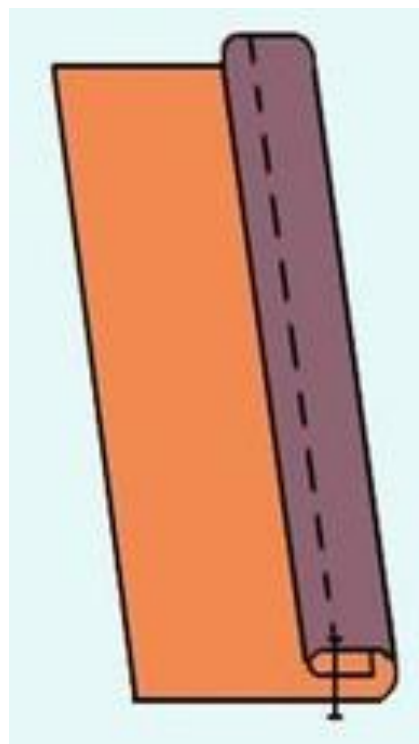
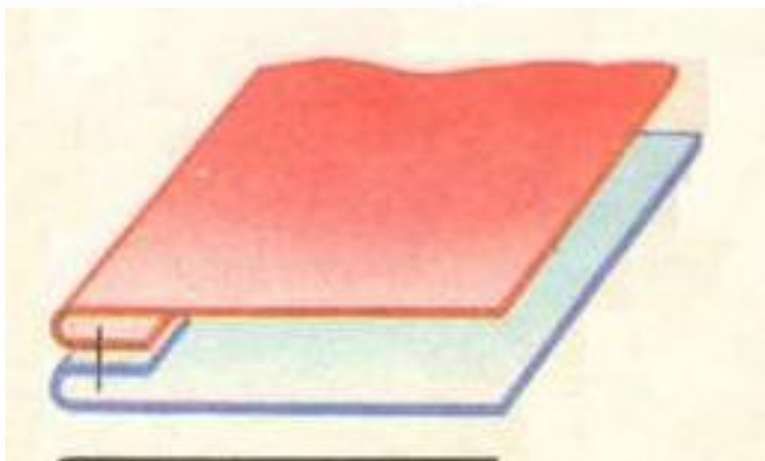
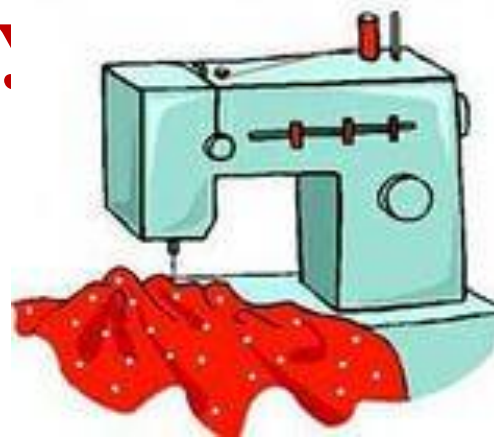




# «МАШИНОВЕДЕНИЕ».



# «КАК СШИТЬ СОРОЧКУ»



**СПАСИБО!**

