





МАТРЕШКИ



Составила:
старший воспитатель
Дисюк М.И.




**Ростом разные подружки,
Но похожи друг на дружку,
Все они сидят друг в дружке
А всего одна игрушка**





**Раз - Матрена, два - Малаша,
Мила - три, четыре - Маша,
Маргарита - это пять,
Нас не трудно сосчитать!**




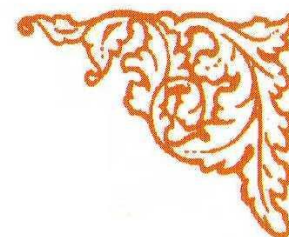




**Старец
Фукурум**



**Деревянные
Кокэси**







Токарь
Звездочкин В.П.







Художник

Сергей Малютин

и его первая матрёшка. Она
была одета в сарафан, а в руках
петух.







Шлифовка заготовки

Наносить краску лучше всего на гладкую отшлифованную поверхность. В особых случаях следует использовать также шпаклевку и грунтовку.




Нанесение клея


Клей на матрешке наносится в виде узора: на данном рисунке обводим бабочку. В будущем это послужит основой для нанесения имитации позолоты - потали. Этот замечательный материал придает изделию золотой блеск и неповторимость.



Клеение потали

Современные технологии и материалы позволяют творить чудеса и превращать деревяшку в произведение искусства.





Прорисовка фона

Теперь необходимо заняться оформлением изделия и начать стоит естественно с фона. На данном сувенире нарисован летний луг и яркое голубое небо




Детали

Мелкие жучки в травке, сама трава, детали бабочки рисуются яркими красками. На этом этапе собственно и создается основной сюжет сувенира.




Заключительный этап

Сувенир покрывается слоем лака. Лак защищает изделия от влаги и пыли, а также придает особый блеск готовому сувениру



Обводка

Прорисовка деталей обводкой позволяет подчеркнуть их и выделить на общем фоне. После нее фактически получается готовое изделие, которое проходит визуальный контроль качества, и уж только потом поступает на последний этап



Физкультминутка.

(Читается нараспев с движениями)

*Мы веселые матрешки, ладушки, ладушки.
Хороши у нас одежки, ладушки, ладушки.
Кружимся мы и танцуем, ладушки, ладушки.
Хоровод водить мы будем, ладушки, ладушки.*



Загорская матрешка



Семёновская матрёшка



Полхов-майданская матрешка








Подвижная игра:

«Нарядись матрешкой»







«Собери матрешку»









МАТРОШКИ



Спасибо за внимание!