

**«Это правда,
Ну чего же тут скрывать?
Дети любят, очень любят
рисовать!
На бумаге, на асфальте, на
стене
И в трамвае на окне.»**

(слова из песенки)



**Нетрадиционная
техника
изобразительной
деятельности**



Нетрадиционная изобразительная техника-

- ❖ Это увлекательная, завораживающая деятельность, которая удивляет и восхищает детей.
- ❖ Она привлекает детей тем, что здесь не присутствует слово «Нельзя», можно рисовать, лепить, делать аппликацию чем хочешь и как хочешь.
- ❖ Дети ощущают положительные эмоции, а по эмоциям можно судить о настроении ребёнка, о том, что его радует, что его огорчает.



Задачи


- Обогащать малыша яркими впечатлениями при ознакомлении его с окружающим миром.
- Учить детей работать с разнообразным нетрадиционным материалом.
- Воспитывать интерес к собственной изобразительной деятельности.
- Воспитывать интерес к предметам изобразительного искусства
- Развивает творческие способности и воображение.



Способы нетрадиционной техники изображения

- Ладоншкой или пальчиком**
- Ватной палочкой**
- Оттиски из поролона (картошки)**
- Рисование с элементом аппликации
(вата, крупа, наклейки, природный
материал)**
- Пластелиновая мозаика**
- Бумажная мозаика**





Роль нетрадиционной техники ИЗО деятельности в развитии ребёнка.

- ❖ Развивает мелкую моторику рук
- ❖ Обеспечивает хороший рефлексорный массаж
- ❖ Способствует раннему развитию творческих способностей
- ❖ Способствует снятию детских страхов
- ❖ Развивает уверенность в своих силах

Рисование ладошкой или ступнёй





Пальчиком






ОТТИСКИ



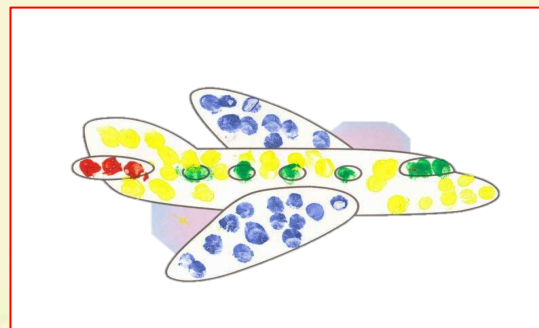
С элементами аппликации



Бумажная мозаика









Рекомендации родителям

- ✓ Знакомьте малыша с окружающим его миром. Предлагайте рисовать всё о чём ребёнок любит говорить и беседовать с ним обо всём, что он любит рисовать.
- ✓ Разные изобразительные материалы(карандаши, краски, кисти, фломастеры и т.д.) необходимо располагать в поле зрения малыша, чтобы у него возникло желание творить.
- ✓ Не критикуйте ребёнка, а наоборот хвалите и помогайте ему
- ✓ И тогда наши дети будут жить в мире красоты и творчества



**Пусть дети рисуют , творят,
фантазируют!
каждый из них станет художником.
но рисование доставит им удовольствие,
они познают радость творчества,
научатся видеть прекрасное в обычном
Пусть они растут с душой художника!**





Спасибо за внимание