


**ГБОУ ДЕТСКИЙ САД №1117 «БЕЛОЧКА»**


**ИСПОЛЬЗОВАНИЕ МУЛЬТИМЕДИЙНЫХ  
ТЕХНОЛОГИЙ В РАБОТЕ УЧИТЕЛЯ-ЛОГОПЕДА**

**Подготовила учитель-логопед  
Григорьева Е.В.**



*НАПРАВЛЕНИЕ РАБОТЫ:*

**ДИАГНОСТИКА**




- **Работа в Microsoft Office** (с таблицами в Excel, со списками, отчетами в Word, презентациями в PowerPoint).
  
- Создание базы данных по итогам диагностики;
- составление графиков и диаграмм;
- проведение логопедического обследования с использованием презентации «Логопедический альбом» (по материалам альбомов Иншаковой, Коноваленко)
- логопедические карты в электронном виде (со следующего года )



*НАПРАВЛЕНИЕ РАБОТЫ:*

**ПРОФИЛАКТИКА,  
КОРРЕКЦИЯ РЕЧЕВЫХ  
НАРУШЕНИЙ. РАЗВИТИЕ  
РЕЧИ**



## □ ЭЛЕКТРОННЫЕ ПОСОБИЯ ДЛЯ ДЕМОНСТРАЦИИ НА КОМПЬЮТЕРЕ, МУЛЬТИМЕДИЙНОМ ПРОЕКТОРЕ, ВИДЕО И АУДИОТЕХНИКЕ:

- книги и пособия в электронном виде;
- видеокассеты «Домашний логопед» 3 части), CD диски («Пойте вместе с нами. Азбука», «Голоса птиц и зверей», «Звуки окружающего мира» и др.);
- специальные компьютерные игры («Учимся говорить правильно», «Игры для Тигры», «Домашний логопед», «Автоматизация согласных», «Играем и учимся»)



## □ ИСПОЛЬЗОВАНИЕ ГОТОВЫХ ЦИФРОВЫХ ОБРАЗОВАТЕЛЬНЫХ РЕСУРСОВ

игры, презентации на сайтах

- [www.logozavr.ru](http://www.logozavr.ru)
- [viki.rdf.ru](http://viki.rdf.ru)
- [www.uchportal.ru](http://www.uchportal.ru)
- [www.rastut-goda.ru](http://www.rastut-goda.ru)
- [volchki.ru](http://volchki.ru)



## □ СОЗДАНИЕ СОБСТВЕННЫХ ПРЕЗЕНТАЦИЙ В POWERPOINT.

- Упражнения и игры для тренировки мышц язычка («Сказка о Веселом Язычке», «В гостях у Белоснежки» и т.д.)
- Для автоматизации и дифференциации поставленных звуков («День рождения жирафа», «Приключение Смешариков», «Путешествие мышонка» и т.д.)
- Обогащение словаря, игры для развития грамматического строя речи по лексическим темам



# □ ЗАПИСЬ РЕЧЕВОЙ РАБОТЫ РЕБЕНКА НА ИНДИВИДУАЛЬНОМ ЗАНЯТИИ


- Диктофон;
- Интерактивная  
игрушка  
«Говорящий  
попугай»





*НАПРАВЛЕНИЕ РАБОТЫ:*

**РАБОТА С КОЛЛЕГАМИ  
(ЛОГОПЕДАМИ)**



## □ Сетевое общение

### □ Сообщества в соц.сети «В Контакте»:

- «Ассоциация Логопедов»;
- «Речецветик»;
- «Логопедические Программы. Логопедия»;
- «Учебный центр Логопед-мастер»;
- «Логопеды»

## □ Использование информационных интернет – ресурсов


- [festival.1september.ru](http://festival.1september.ru)
- [www.it-n.ru](http://www.it-n.ru)
- Завуч.инфо
- [logoburg.com](http://logoburg.com)

**Обмен информацией и опытом работы с помощью электронной почты и на форумах логопедов, участие в он-лайн конференциях.**



*НАПРАВЛЕНИЕ РАБОТЫ:*

**РАБОТА С ПЕДАГОГАМИ ДОУ  
И РОДИТЕЛЯМИ.**




## □ **ИСПОЛЬЗОВАНИЕ МУЛЬТИМЕДИЙНЫХ ПРЕЗЕНТАЦИЙ, ФОТОАЛЬБОМОВ.**

- нахождение на сайтах необходимых информационных материалов;
- создание презентаций при подготовке к совместным мероприятиям с педагогами (презентация раздела «Коммуникация» программы Вераксы «От рождения до школы», презентация проведенных совместно с воспитателями педагогических проектов «Моя семья», Животные холодных стран», «Моя любимая мама»), родителями (проект «Генеалогическое древо»);
- самостоятельное создание памяток, буклетов, и пр. документов, содержащих материалы по проблемам развития, обучения и воспитания детей, с последующим размещением их в Уголке логопеда в детском саду ( в перспективе - на интернет – сайте учреждения);



*НАПРАВЛЕНИЕ РАБОТЫ:*

**МЕТОДИЧЕСКАЯ РАБОТА.**



## □ РАБОТА В MICROSOFT OFFICE

- с таблицами в Excel,
- со списками, отчетами в Word,
- с презентации в PowerPoint.

## □ ИСПОЛЬЗОВАНИЕ ИНФОРМАЦИОННЫХ ИНТЕРНЕТ – РЕСУРСОВ

- [www.iteach.ru](http://www.iteach.ru),
- [www.logoped.ru](http://www.logoped.ru),
- [blogs.mail.ru/help](http://blogs.mail.ru/help)

Оформление отчетной и текущей документации; использование сети Интернет для самообразования, создания электронной библиотеки, медиатеки, наглядных, демонстрационных и электронных материалов к занятиям; создание, копирование, редактирование стимульного материала для занятий, бланков заданий, анкет и пр.



**СПАСИБО ЗА ВНИМАНИЕ!!!**

