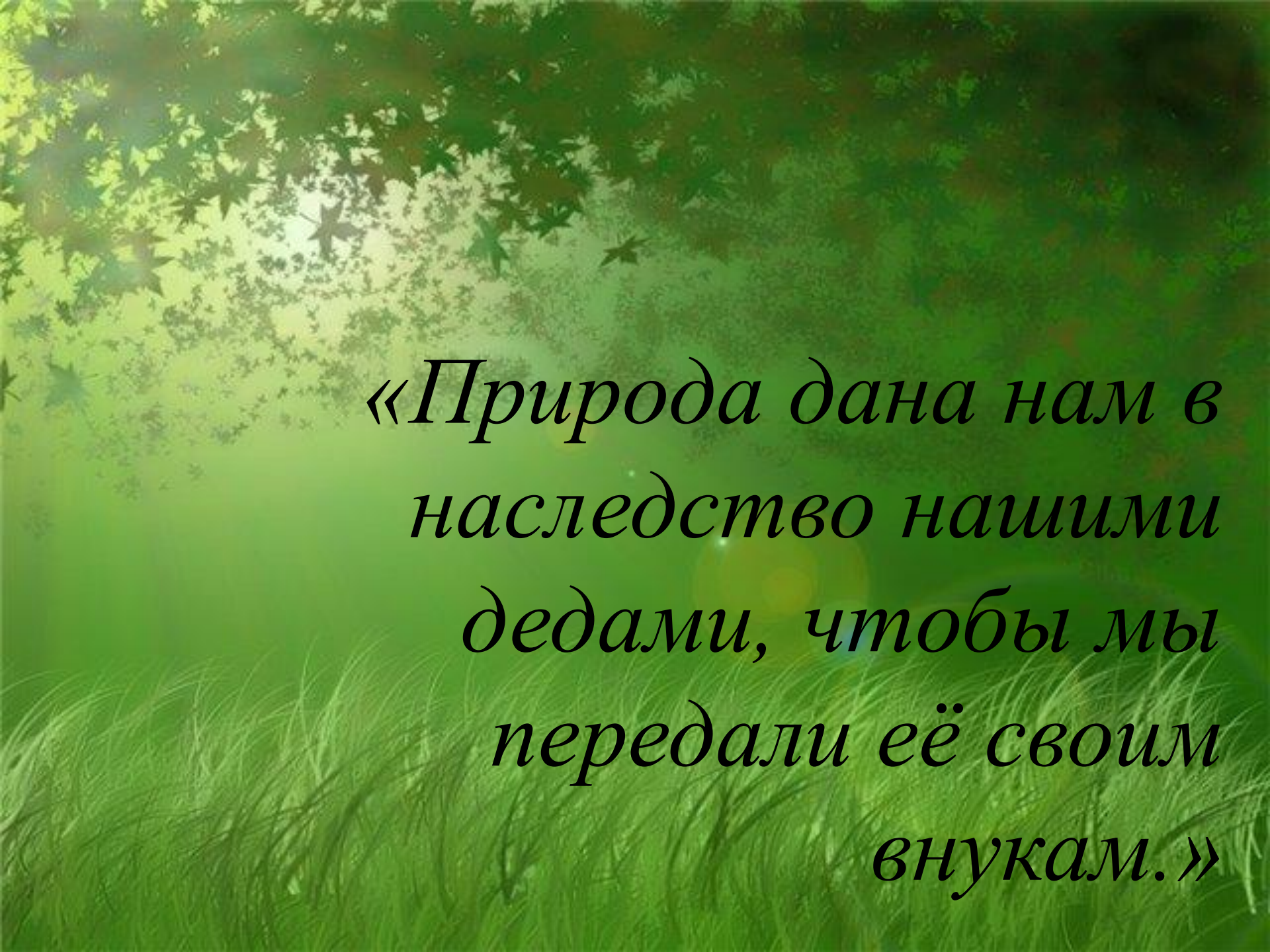


*Открытый урок по рисованию  
«Букет». «Техника штампа».*






*«Природа дана нам в  
наследство нашими  
дедами, чтобы мы  
передали её своим  
внукам.»*

## *Цель урока:*

- *Повторить виды произведений изобразительного искусства - портрет, натюрморт, пейзаж.*
- *Познакомиться со способом рисования "техника штампа".*
- *Воспитание чуткого, бережного отношения к природе.*

Если видишь на картине чашку кофе на столе,  
Или морс в большом графине, или розу в хрустале,  
Или бронзовую вазу, или грушу, или торт, или  
все предметы сразу -  
Знай, что это ...

(НАТЮРМОРТ).









Если видишь, что с картины смотрит кто-нибудь на нас,  
Или принц в плаще старинном, или в робе верхолаз,  
Летчик или балерина, или Колька - твой сосед -  
Обязательно картина называется ...

(ПОРТРЕТ).











Если видишь, на картине нарисована река,  
Или ель и белый иней, или сад и облака,  
Или снежная равнина, или поле и шалаш -  
Обязательно картина называется ...

(ПЕЙЗАЖ).











# *Пальчиковая гимнастика*









# *Физминутка*

Вышла мышка как-то раз  
Поглядеть, который час .  
Раз, два, три, четыре,  
Мышка дернули за гири .  
Вдруг раздался страшный звон  
Убежала мышка вон .



БЕРЕГИ ЛЕС ОТ  
ПОЖАРА!



*С днём рождения, Мышонок !*

