

Муниципальное общеобразовательное учреждение «Средняя общеобразовательная школа №33 г.Набережные Челны Республика Татарстан

Вышивка – традиционный вид украшения одежды

ИТОГОВОЕ ЗАНЯТИЕ
5 КЛАСС

Набережные Челны

2010 г



Шарипова А.Б.







Татарская вышивка



Татарская вышивка




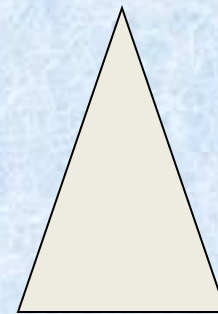
Смысловые значения




Поверхность
земли



Горы


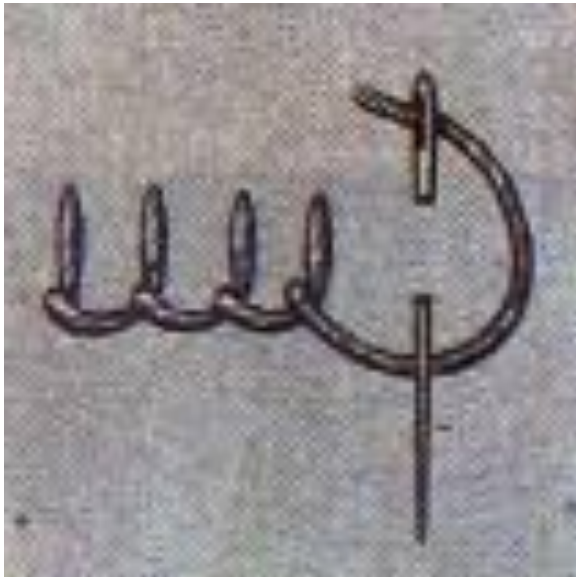


Вода




ПЕТЕЛЬНЫЙ ШОВ

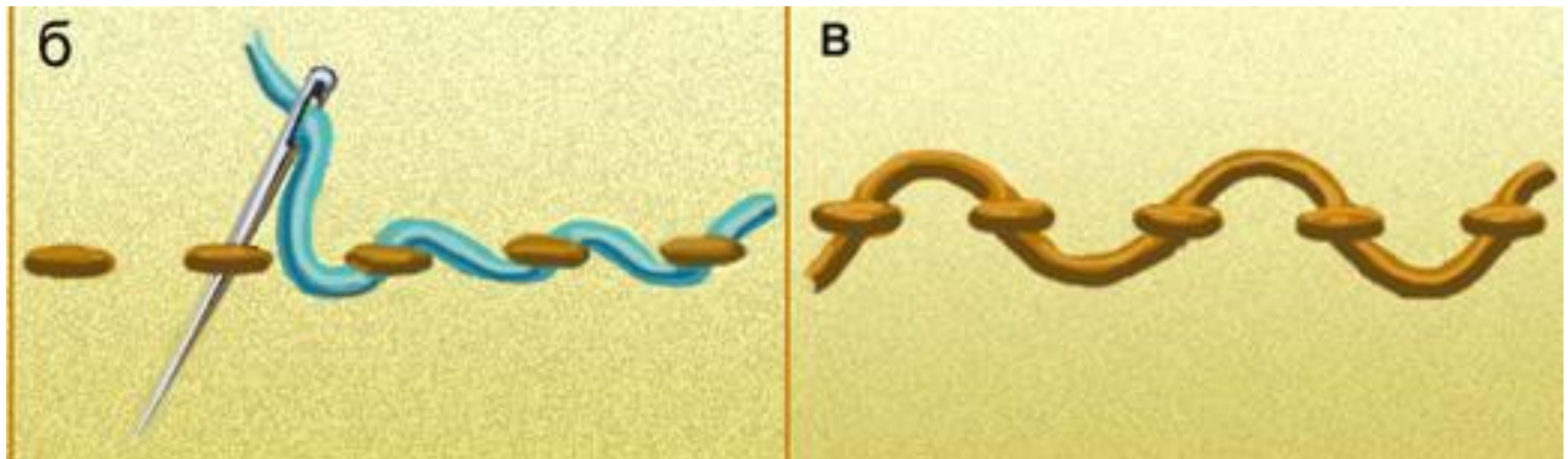
- Стежки выполняются в направлении слева направо, располагая их перпендикулярно краю ткани. Этот шов используется для обметывания краев ткани или для украшения.




Шов «Вперед иголку»




Шов «Вперед иголку с перевивом»



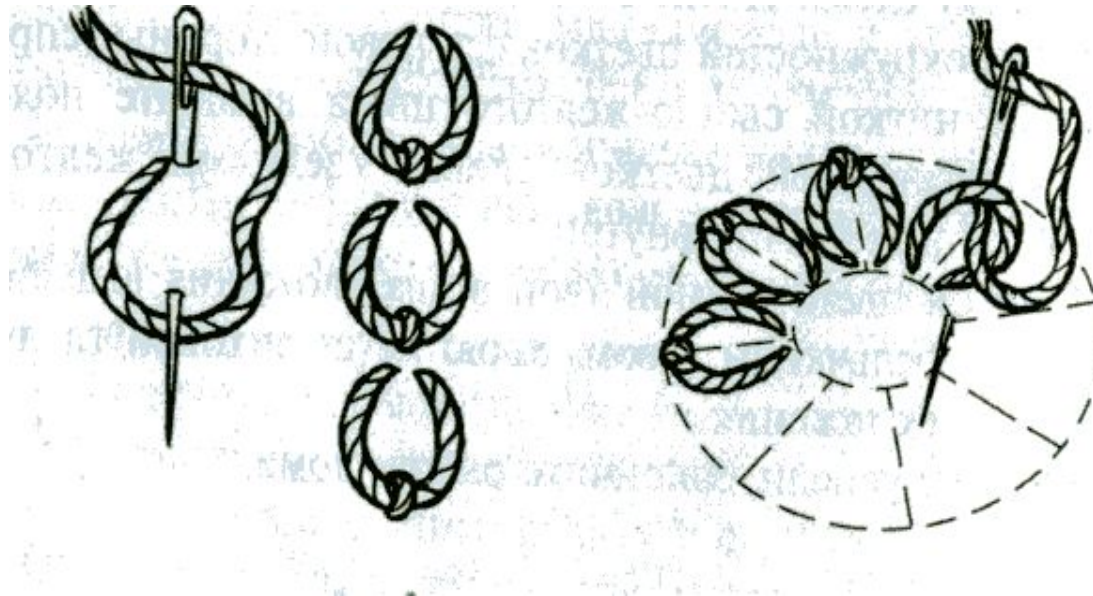
Шов «Стебельчатый»




Шов «Назад иголку»



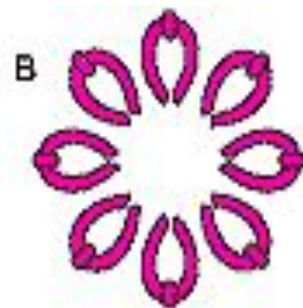
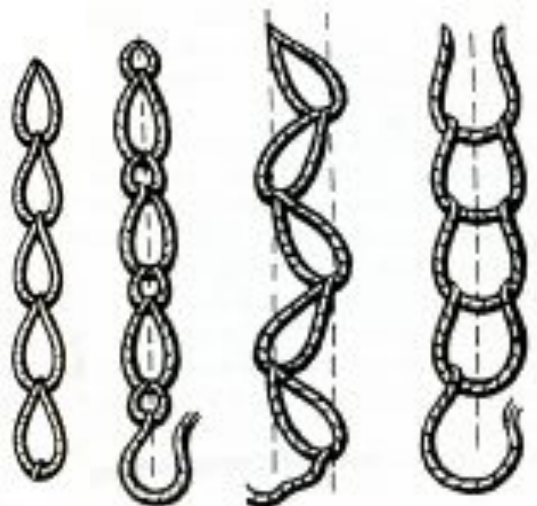
Шов «петля вприкреп»



Шов «Тамбурный»



Тамбурный шов



Карта пооперационного контроля к практической работе

| № п/п | Технологическая операция | Баллы |
|-------|---------------------------------------------------------------|-------|
| 1. | Организация рабочего места и соблюдение техники безопасности. | 1 |
| 2. | Закрепление нити в начале и в конце работы. | 1 |
| 3. | Стежки (петельки) должны быть одинаковой длины. | 1 |
| 4. | Петельки шва должны иметь округлую форму. | 1 |
| 5. | Ткань не должна быть стянута. | 1 |

Спасибо за внимание!



Желаем успеха!