

Делимся опытом



# кружок «Умелые ручки»

Сапожникова Н. И.  
Восточный

Руководитель

СП ГБОУ СОШ пос.

Детский сад «Колокольчик»

Наш девиз:

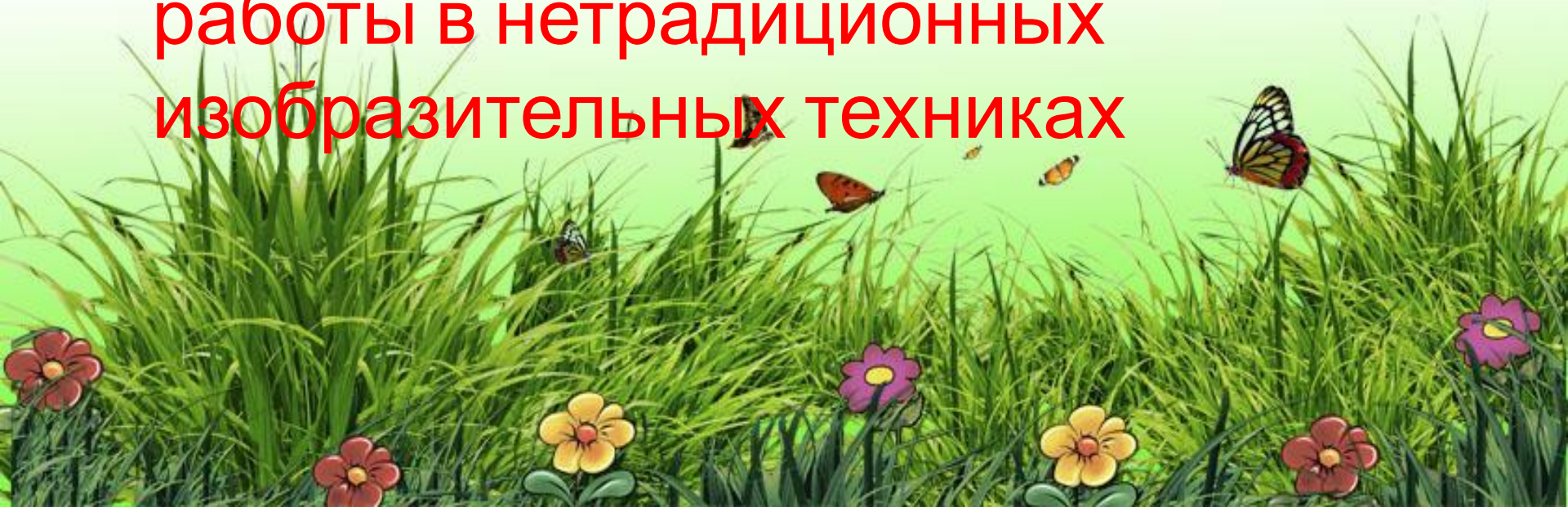
«От простого – к








Цель: Совершенствовать умения и навыки в свободном экспериментировании с материалами, необходимыми для работы в нетрадиционных изобразительных техниках



## Задачи:

- 1) создание развивающей среды, позволяющей осуществлять на практике различные идеи;
- 2) побуждение детей к художественному творчеству путем постановки разнообразных творческих заданий, предлагающих выход на самостоятельное решение;
- 3) учет индивидуальных интересов, склонностей и способностей детей;
- 4) установление правильных взаимоотношений между педагогом и ребенком, позволяющих создавать атмосферу увлеченности, эмоционального воздействия, совместного творчества взрослого и ребенка;
- 5) вариативность творческих способностей.







# Виды занятий

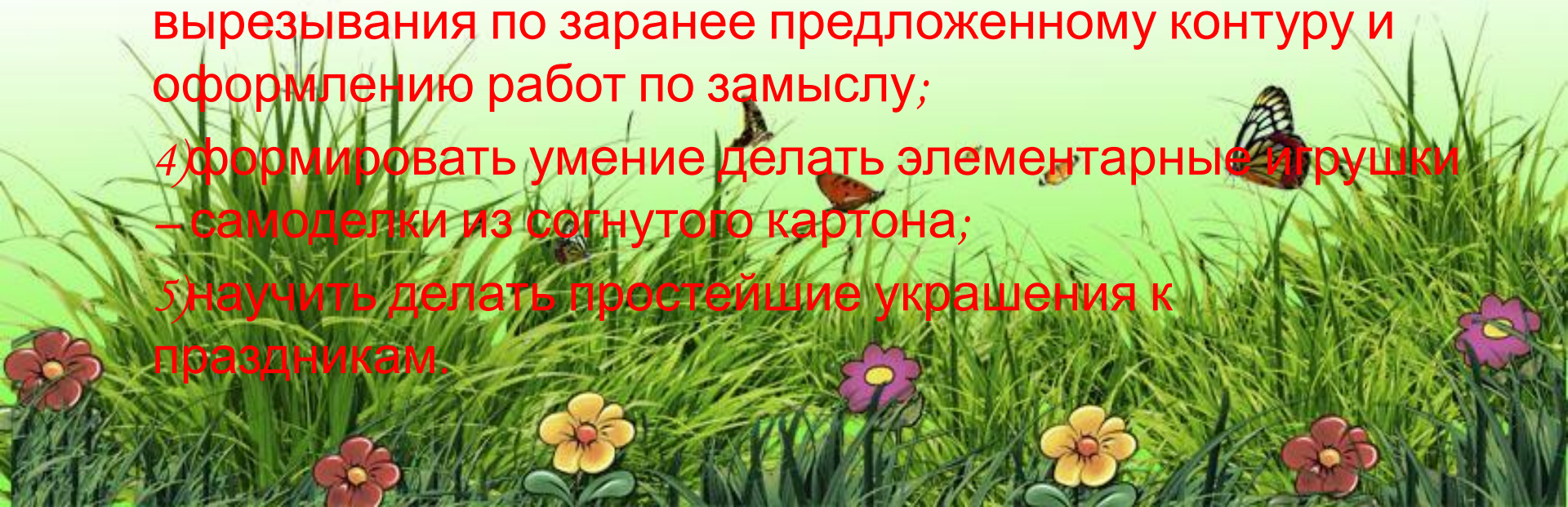


# Работа с бумагой и картоном



Задачи:

- 1) формировать умения детей работать с бумагой и картоном;
- 2) дать понятие об элементах художественного труда, научить изготавливать поделки из бумаги и картона (открытки, сувениры и т.д.);
- 3) развивать умение силуэтным элементам вырезывания по заранее предложенному контуру и оформлению работ по замыслу;
- 4) формировать умение делать элементарные игрушки – самodelки из согнутого картона;
- 5) научить делать простейшие украшения к праздникам.













# Работа с природным и бросовым материалом

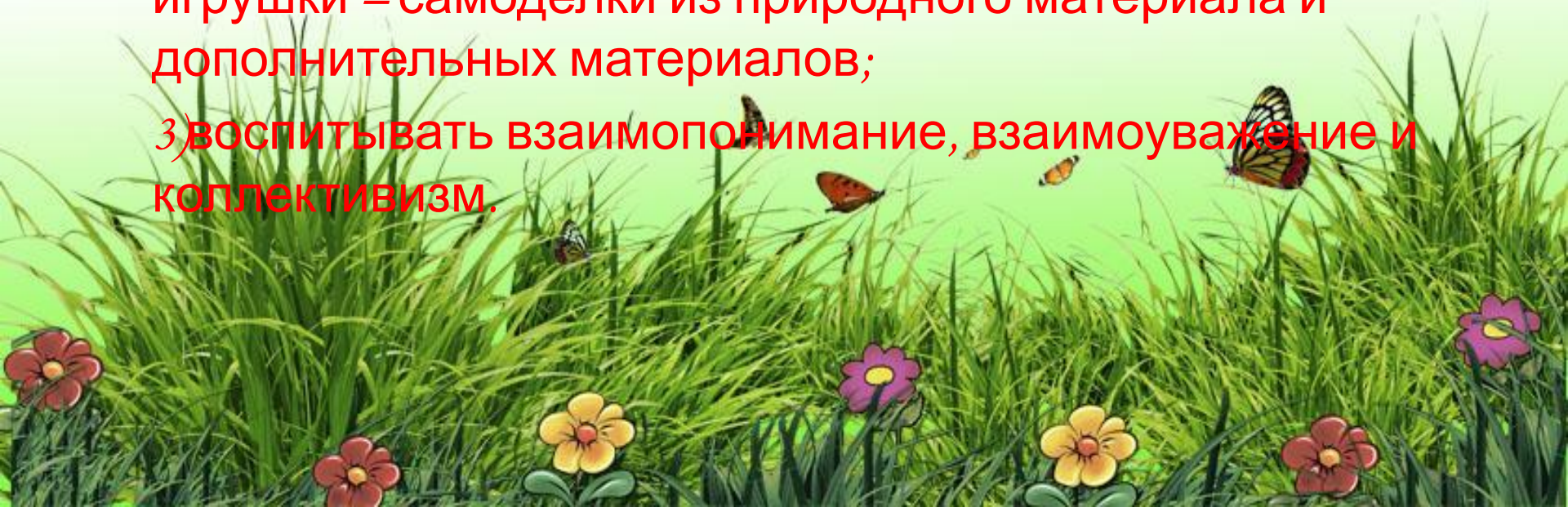


Задачи:

1) дать понятие о природном материале на основе дидактического материала (загадок, сбор природного материала, экскурсии в природу, практических опытов);

2) формировать умение изготавливать элементарные игрушки – самоделки из природного материала и дополнительных материалов;


3) воспитывать взаимопонимание, взаимоуважение и коллективизм.















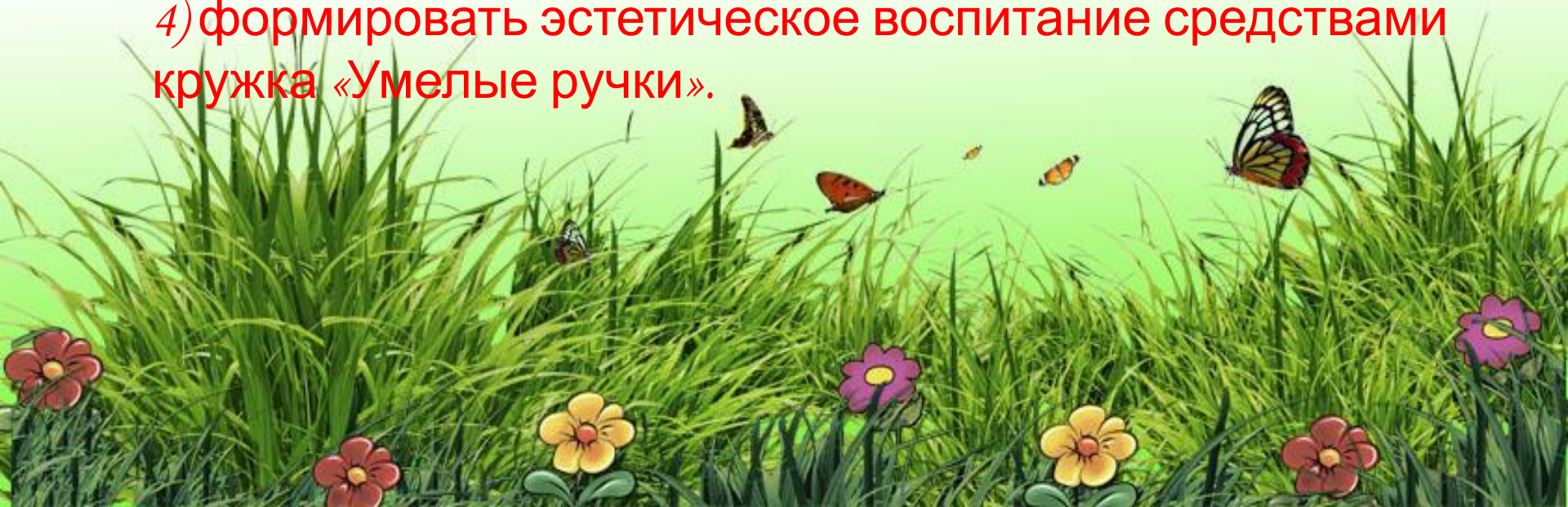


# Тестопластика



Задачи:

- 1) развивать сенсорную чувствительность, общую ручную умелость и мелкую моторику рук;
- 2) развивать фантазию, смекалку, изобразительность и творческое мышление;
- 3) формировать умение осуществлять задуманное.
- 4) формировать эстетическое воспитание средствами кружка «Умелые ручки».





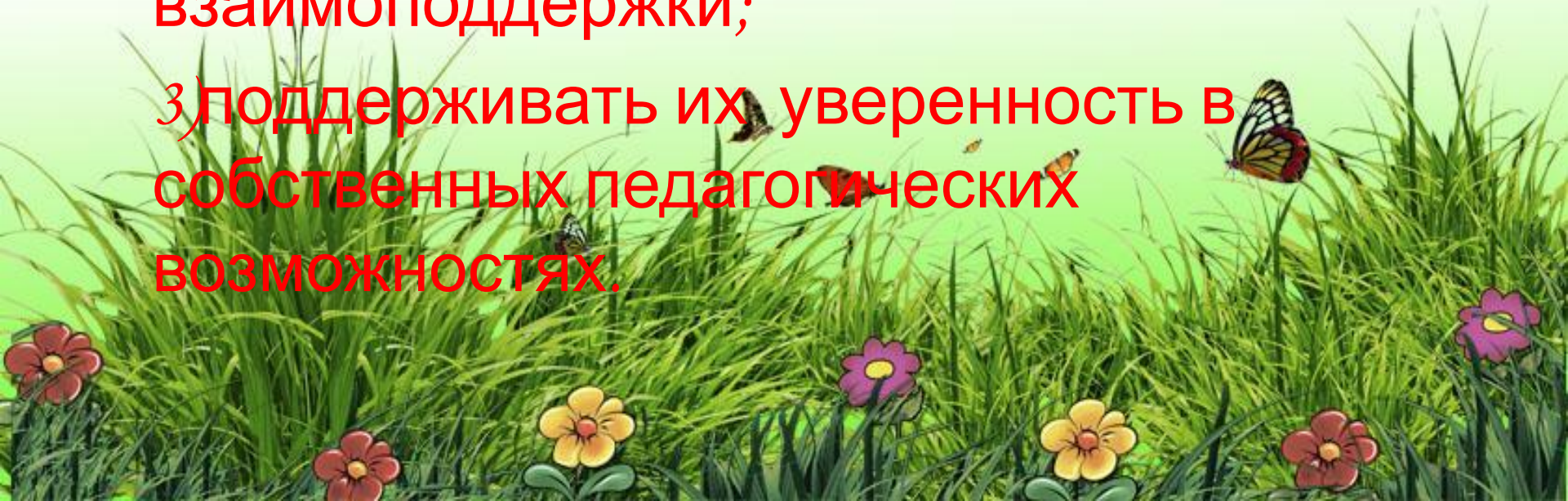




# Взаимодействие с родителями

## Задачи:

- 1) установить партнерские отношения с семьей;
- 2) создать атмосферу взаимопонимания общности интересов, эмоциональной взаимоподдержки;
- 3) поддерживать их уверенность в собственных педагогических возможностях.



# Мероприятия с родителями:



- день открытых дверей;
- семинары – практикумы;
- консультации;
- конкурсы.











# Выставка поделок кружка «Умелые ручки»














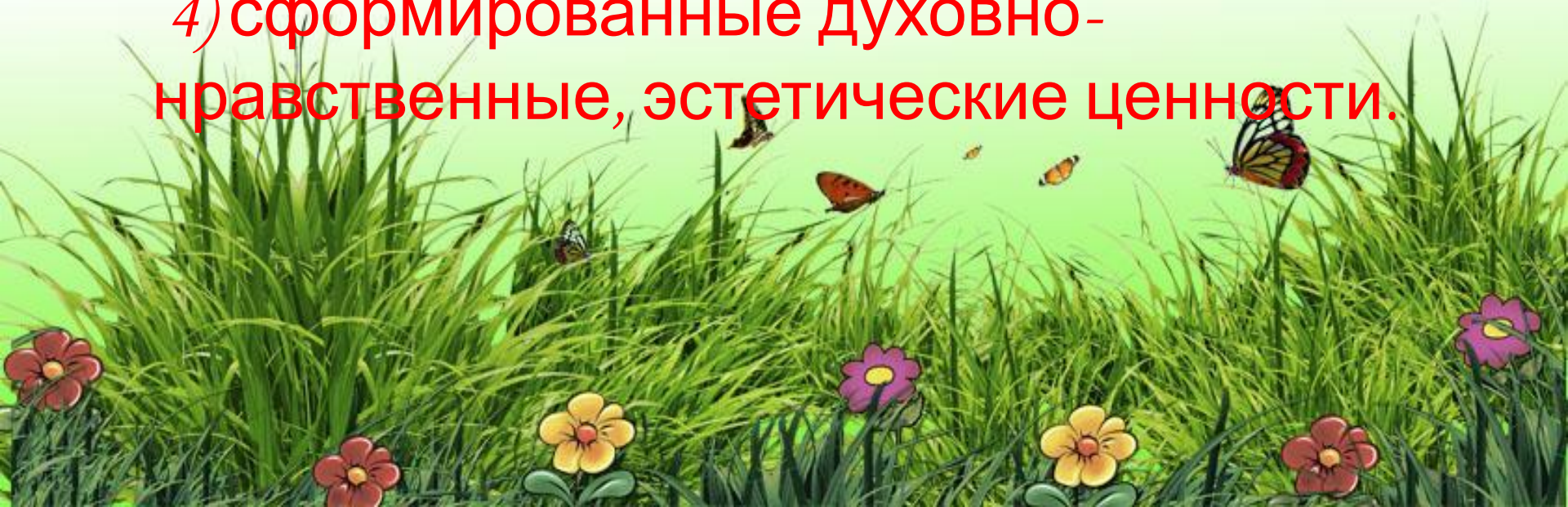




# Ожидаемые результаты:



- 1) умение логически мыслить;
- 2) позитивное отношение ребенка к труду, другим людям и самому себе;
- 3) обогащенный словарный запас;
- 4) сформированные духовно-нравственные, эстетические ценности.







спасибо за  
внимание

