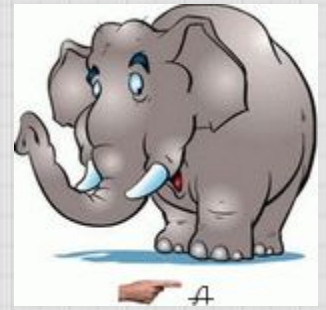
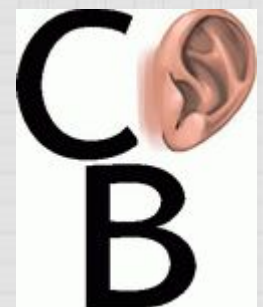




ПРАВИЛА СОСТАВЛЕНИЯ И РЕШЕНИЯ РЕБУСОВ



• *Ребус* - это особый вид загадок, в которых загаданные слова зашифрованы с помощью последовательности картинок, букв, цифр и других символов.



1. Названия всех предметов, изображенных в ребусе, читаются только в именительном падеже и единственном числе. Иногда нужный объект на картинке указывается стрелкой.




ребус "КОСТЬ"

ребус "ГРИБЫ"



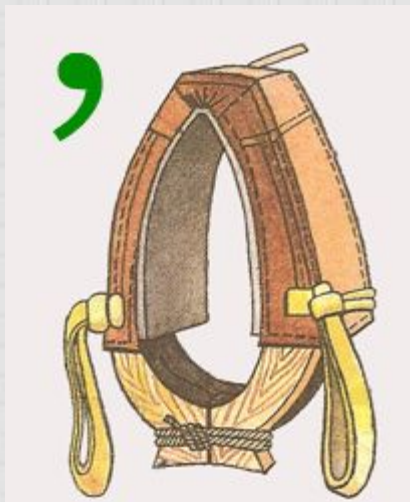
Несколько одинаковых предметов на одном изображении читаются во множественном числе.

2. Ребус "РЫБА или АКУЛА"



Предмет, изображённый в ребусе, может иметь несколько названий, например «глаз» и «око», «нога» и «лапа» и т. п. Или же он может иметь одно общее и одно конкретное название, например «дерево» и «дуб», «нога» и «ре» и т. п. Подбирать нужно подходящее по смыслу.

3. Иногда название какого-либо предмета не может быть использовано целиком - необходимо отбросить в начале или в конце слова одну или две буквы. В этих случаях употребляется условный знак — запятая.




Если запятая стоит слева от рисунка, то это значит, что от его названия нужно отбросить первую букву, если справа от рисунка — то последнюю.

Если стоят две запятые, то соответственно отбрасывают две буквы и т. д.



4. Если два каких-либо предмета или две буквы нарисованы одна в другой, то их названия читаются с прибавлением предлога «в». Например: «в-о-да», или «не-в-а», или «в-о-семь»:





*5. Если какая-либо буква состоит из другой буквы, то читают с прибавлением «из».
Например: «из-б-а» или «вн-из-у» или «ф-из-ик».*

6. Если за какой-нибудь буквой или предметом находится другая буква или предмет, то читать нужно с прибавлением «за».

Например: «Ка-за-нь», «за-я-ц».





Ф О
Р И



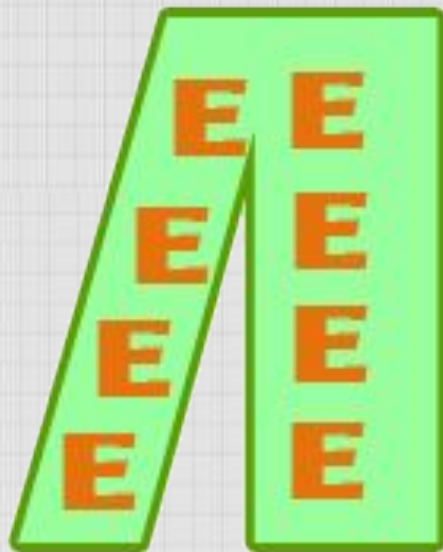

у
ШКА

7. Если одна фигура или буква нарисована под другой, то читать нужно с прибавлением «на», «над» или «под» - выберите предлог по смыслу.

ТИТ КО АРИЛ ЕЁ
ИЁЛ ВУ И СТЕ

Нашел Тит подкову и подарил ее
Насте

8. Если по какой-либо букве написана другая буква, то читают с прибавлением «по».
Например: «по-р-т», «по-л-е», «по-я-с»:




9. Если одна буква лежит у другой, прислонена к ней, то читают с прибавлением «у».

Например: «Л-у-к», «д-у-б».

10. Если в ребусе встречается изображение предмета, нарисованного в перевернутом виде, то наименование его нужно читать с конца.

Например, нарисован «кот», читать нужно «ток», нарисован «нос», читать нужно «сон».



11. Если нарисован предмет, а около него написана, а потом зачеркнута буква, то это значит, что букву эту надо выбросить из полученного слова. Если же над зачеркнутой буквой стоит другая, то это значит, что нужно ею заменить зачеркнутую.

12. Если над рисунком стоят цифры, например, 4, 2, 3, 1, то это значит, что сначала читается четвертая буква названия объекта, изображенного на рисунке, потом — вторая, за ней — третья и т. д., то есть буквы читаются в том порядке, который указан цифрами. Например, нарисован «гриб», читаем «бриг»:



13. Если какая-либо фигура в ребусе нарисована бегущей, сидящей, лежащей и т. п., то к названию этой фигуры надо прибавить соответствующий глагол в третьем лице настоящего времени (бежит, сидит, лежит и т. д.), например «у-бежит».

14. Очень часто в ребусах отдельные слоги «до», «ре», «ми», «фа» изображают соответствующими нотами. Например, слова, записанные нотами читаем: «до-ля», «фа-соль»:





Так как не все знают ноты и положение на нотном стане, приводим их названия.

В сложных ребусах перечисленные приемы чаще всего комбинируются.

Выше перечислены основные правила, по которым составляются и разгадываются ребусы. **Помните**, что ребус допускает комбинацию двух и более правил одновременно. **Не следует также забывать**, что предмет, изображённый в ребусе, может иметь несколько названий, или иметь одно общее название и одно конкретное. Умение правильно назвать изображённый на рисунке предмет представляет одну из главных трудностей при расшифровке ребусов. **Рекомендуется** расшифровывать ребусы по частям, то есть записать подряд наименования всех изображённых букв, рисунков и цифр, а затем разделить их на слова и составить по смыслу зашифрованный текст.



РЕБУСЫ- ПОСЛОВИЦЫ



В, А, Б

Р=Б



Т

Г=Р

1,2

Береженого бог бережёт.



Берись дружно – не будет грузно.




Всему своё время.



Глаза боятся, руки делают.



3,4



И=ъ



И=E



1,5,4



Давши слово-держись, а не давши – крепись.



В=Д



Долг платежом красен.



СПАСИБО ЗА ВНИМАНИЕ.

