

Презентация мероприятия совместной
деятельности детей и взрослого,
проводимого с использованием ЭОР,
созданного самостоятельно на тему:

Виды упражнений по автоматизации
звука [Ж] с детьми старшего
дошкольного возраста.



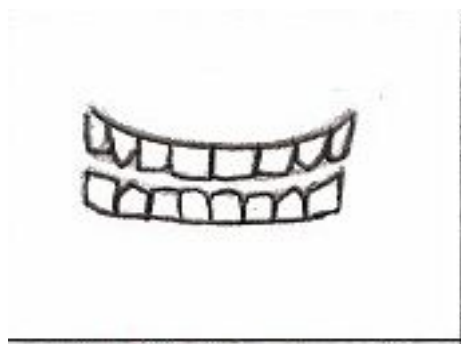
Зайзбург Ю. В.- логопед ГБДОУ детский сад №78
комбинированного вида Фрунзенского района Санкт-
петербурга

Когда мы произносим звук [ж], что
делают:

ГУБЫ:



ЗУБЫ:



ЯЗЫК:



Содержание

- * Уточнение артикуляции звука [Ж]
- * Упражнения на закрепление звука [Ж] в слогах
- * Игра на закрепление звука [Ж] в словах
- * Игра на дифференциацию звуков Ж-Ш



ЖА

ЖО

ЖУ

ЖИ

ЖЕ

Помоги Медвежонку
спуститься к Ежику.
Называй слог в облачке
и нажимай на него.



Ж ж

ЖА- ЖА- ЖА

ЖО- ЖО- ЖО

ЖУ- ЖУ- ЖУ

ЖИ- ЖИ- ЖИ

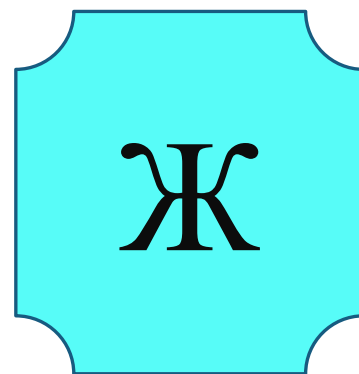
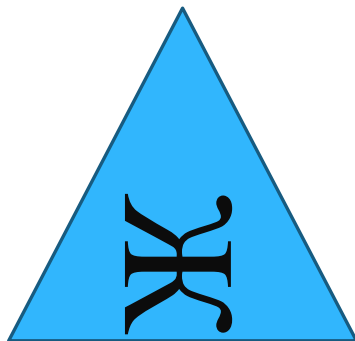


ЖА- ЖО- ЖУ

ЖИ- ЖА- ЖО

ЖУ- ЖО- ЖИ

ЖО- ЖА- ЖИ

Посчитай, сколько букв Ж написано правильно?



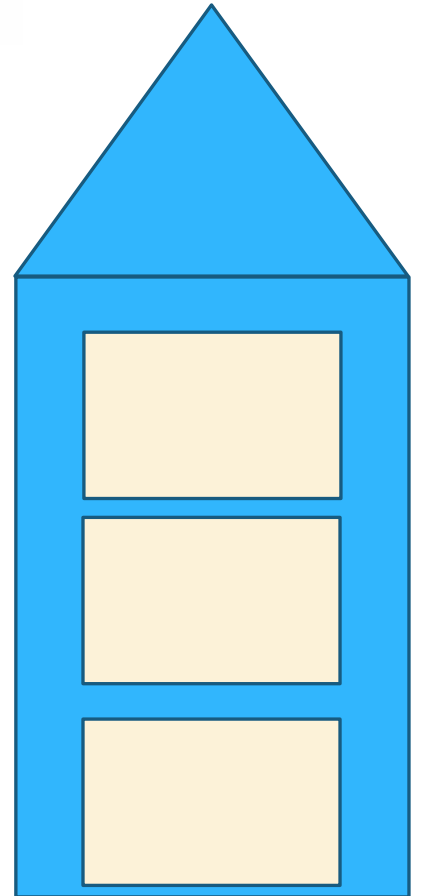
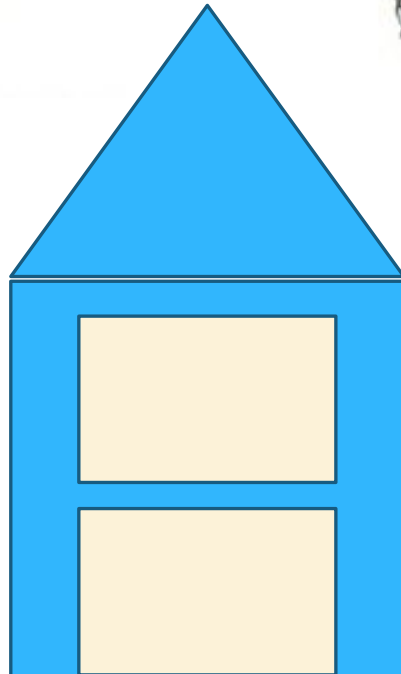
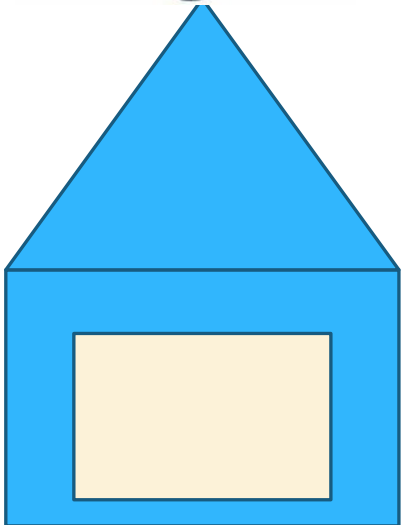


Игра «Новые слова»

ЛУК - ЖУК



БАБА- ЖАБА

БИЛЕТ - ЖИЛЕТ

Рассели картинки по домикам



Игра «Аукцион»





Выучи стихотворение

**Жук жужжит: «Я шел, я
шел,
Желтый камешек нашел».
«Это желудь, ты не прав!»**

-

Так сказал жуку жираф