

Муниципальное автономное дошкольное образовательное учреждение  
центр развития ребёнка – детский сад № 146  
города Тюмени

# ЭКОЛОГИЧЕСКИЙ ПРОЕКТ: «СТОЛОВАЯ ДЛЯ ПТИЦ»

2 младшая группа



Авторы: воспитатели  
Богданова Вера Геннадьевна,  
Прохорова Светлана Дмитриевна

Тюмень 2013г.





Мы кормушку смастерили, мы столовую открыли.  
Воробей, снегирь – сосед, будет вам зимой обед.  
В гости в первый день недели к нам синицы прилетели.  
А во вторник – снегيري, ярче утренней зари.  
Три вороны были в среду, мы не ждали их к обеду.  
А в четверг со всех краев – стая жадных воробьев.  
В пятницу в столовой нашей голубь лакомился кашей,  
А в субботу на пирог налетели семь сорок.  
В воскресенье, воскресенье  
Было общее веселье.



**Проблема:** Зимой нет ягод, семян, насекомых; птицам нечем питаться. Как же выживают в зимнее время наши младшие друзья – птицы? Чем мы можем помочь им в это трудное время?



**Авторы проекта:**  
**Воспитатели МАДОУ ЦРР детского сада №146 города Тюмени**  
**второй младшей группы №6 «Здоровячок»**  
**Богданова Вера Геннадьевна**  
**Прохорова Светлана Дмитриевна**

**Партнеры проекта:**  
**Воспитатели**  
**Дети**  
**Родители**  
**Педагоги и узкие специалисты ДОУ**

**Срок реализации проекта:**  
**Ноябрь 2012 года – март 2013 года**

**Цель:**

**Воспитывать защитников природы, дать экологические знания о жизни зимующих птиц нашего края, научить быть милосердными и заботливыми.**



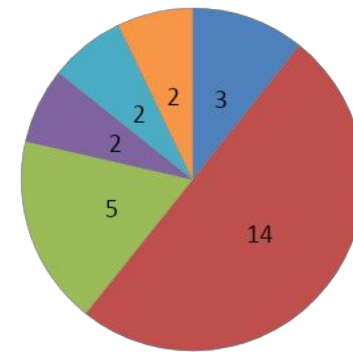
# 1 этап

## Планирование.

**Задачи:** получить предварительный план деятельности детей.

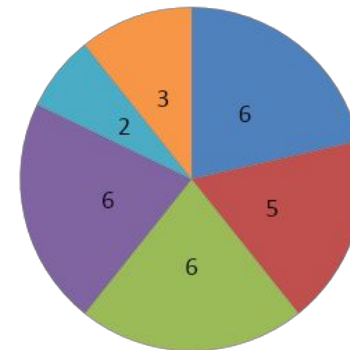
- Беседа с детьми:
- Образовательная деятельность «Что мы знаем о птицах»
- Рассматривание альбома «Птицы».
- Слушание аудиозаписи «Голоса птиц».
- Чтение книг: рассказов, стихов о зимующих птиц.
- Стихотворение: Александр Яшин «ПОКОРМИТЕ ПТИЦ»
- К. Бальмонт «Осень»
- И. Бунин «Первый снег»

Для чего нужна кормушка?

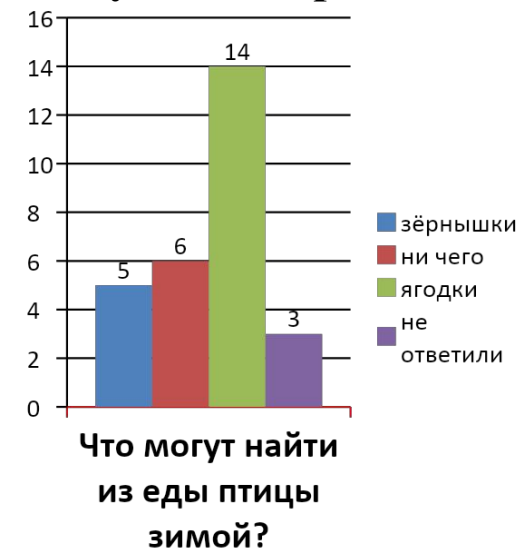


- Чтобы птички залетали.
- Чтобы птички кушали.
- Для птичек.
- потому-что зёрнышки.
- семечки насыпать
- и над головой повесить.
- не ответили

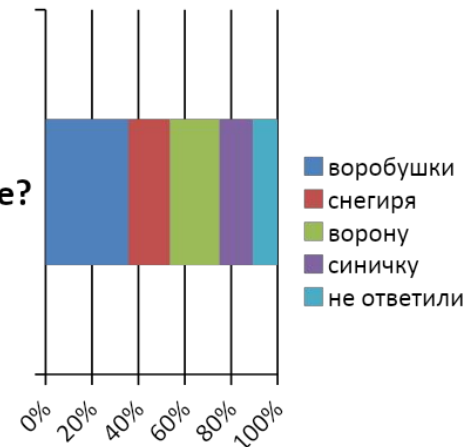
Что такое столовая для птиц?



- домики маленькие и большие
- кушать, греться, что-бы голодных небыло.
- зёрнышки клевать
- кушать.
- семечки
- не ответили



дели на улице?



## 2 этап

### Сбор сведений.

**Задачи:** Заинтересовать детей для организации последующей проектной деятельности.



### ЗАГАДКИ:

Кто в берете ярко-красном,  
В черной курточке атласной.  
На меня он не смотрит,  
Всё стучит, стучит, стучит. (\*\*\*)

Спинкою зеленовата,  
Животиком желтовата,  
Черненькая шапочка  
И полоска шарфика. (Синичка) (\*\*\*)

Чернокрылый, красногрудый,  
И зимой найдет приют.  
Не боится он простуды,  
С первым снегом тут как тут! (Снегирь) (\*\*\*)

**3 этап**  
Выбор проекта как продукта совместной творческой деятельности детей и родителей.  
**Задачи:** Определиться с проектами детей.

- **Выставка книг о зимующих птицах и условиями жизни зимой.**
- **Изготовление кормушек для птиц.**
- **Изготовление копилки: «Корм для птиц»**
- **Изготовление шапочек зимующих птиц.**





### 3 этап

Выбор проекта как продукта совместной творческой деятельности детей и родителей.

**Задачи:** Определиться с проектами детей.



- **Выставка книг о зимующих птицах и условиями жизни зимой.**
- **Изготовление кормушек для птиц.**
- **Изготовление копилки: «Корм для птиц»**
- **Изготовление шапочек зимующих птиц.**



- Альбом «Столовая для птиц».
- Альбом «Сборник стихов»
- Фотоальбом «Кормушки для птиц нашего города»
- Фотоальбом «Кормушки для птиц своими руками»

