



Государственное бюджетное дошкольное учреждение детский сад №60
комбинированного вида Колпинского района Санкт-Петербурга

Педагогический проект
**«ХЛЕБУШЕК РЖАНОЙ – ОТЕЦ НАШ
РОДНОЙ»**

Авторы и участники проекта:

Учитель-логопед

Давыдова Лариса Юрьевна


Воспитатели

Савенкова Елена Владимировна

Трифонова Вера Николаевна

Дети старшей логопедической группы

Родители






Педагогический проект
«ХЛЕБУШЕК РЖАНОЙ – ОТЕЦ НАШ РОДНОЙ»

ИССЛЕДОВАТЕЛЬСКО-ТВОРЧЕСКИЙ ПРОЕКТ

КРАТКОСРОЧНЫЙ

СРОКИ РЕАЛИЗАЦИИ: ДВЕ НЕДЕЛИ





Цель проекта


Формирование представления у старших дошкольников о значении хлеба в жизни человека и его пользе.

Задачи проекта

Формировать реалистические представления о природе.
Закрепить представление о том, что хлеб нужен каждому человеку.

Развивать связную речь в процессе наблюдений,
исследований природных объектов.
Развивать творческие способности детей.

Воспитывать бережное отношение к хлебу, чувство благодарности и уважения к людям сельскохозяйственного труда.





- ❖ Приобретение знаний о хлебе, его полезных свойствах.
- ❖ Развитие познавательных процессов, творческих способностей, словаря детей

- ❖ Развитие коммуникативных навыков
- ❖ Формирование экологической культуры и личностного общения

- ❖ Развитие положительных эмоций
- ❖ Интерес к миру растений

Практическая значимость проекта





Этапы реализации проекта



Информационно-аналитический этап

- ❖ Выявление уровня знаний о хлебе как о сельскохозяйственной культуре, его пользе, значимости в жизни человека
- ❖ Составление плана работы
- ❖ Разработка содержания проекта
- ❖ Создание творческой группы специалистов ГБДОУ №60
- ❖ Изучение литературы





ОСНОВНОЙ ЭТАП

Выполнение плана работы с детьми по всем видам деятельности

Совместная работа с учителем-логопедом


Развитие общих речевых навыков

Формирование фонетико-фонематического строя речи

Работа над звуковой культурой речи

Развитие памяти, внимания, мышления

Знакомство с пословицами, поговорками, разучивание стихов






Развитие памяти,
внимания,
мышления



Развитие связной речи
(монологической,
диалогической речи)





**Знакомство с пословицами, поговорками,
разучивание стихов**





Совместная образовательная деятельность педагога с детьми, родителями

Рассматривание
картины И.
Шишкина
«Рожь».

Рассказ
воспитателя о
музее хлеба в
Санкт-Петербурге

Беседа «Терпение
и труд все
перетрут»

Опытно-
исследовательская
деятельность:
опыт с вертушкой

Рассматривание и
проба разных
видов хлеба.

Использование
ИКТ:
презентация
«Хлеб – всему
голова».


Конструирование
из бросового
материала
«Мельница».

Изготовление
альбома пословиц
и поговорок
«Хлеб всему
голова»

Консультация
для родителей
«Фольклор в
работе с детьми»

Психодрама
«Тесто»

Познавательно-
развлекательный
досуг «Весёлая
ярмарка»,



Создание предметно-пространственной развивающей среды,
соответствующей
требованиям проектного метода





Беседы о разных видах хлеба






Художественно-продуктивная деятельность



Рисование «Сладкие крендельки»



Декоративное рисование
«Украсим каравай»





Лепка «Юные кулинары»





Центр литературы и театра






Драматизация литературных произведений






Центр науки и экспериментирования






Центр сюжетно-ролевых игр






Весёлая ярмарка





**Ярмарка огневая, яркая!
Ярмарка плясовая, жаркая!
Гляньте налево — лавки с
товаром!
Гляньте направо — веселье
даром!**





**Творчество родителей
«Осенние букеты со злаковыми
культурами»**

**Совместное творчество
педагогов и детей
Картина «Приглашение к
чаепитию»**





Заключительный этап

**Подведение итогов
работы над проектом**

**Анкетирование
родителей и опрос детей**

Презентация проекта





ЗАКЛЮЧИТЕЛЬНЫЙ ЭТАП

**Создание картины с использованием изделий из солёного теста
«Приглашение к чаепитию»**

Создание книги пословиц и поговорок о хлебе, иллюстрированной рисунками детей

**Познавательно-развлекательный досуг
«Весёлая ярмарка»**

Познавательная интегрированная совместная деятельность педагогов с детьми «Путешествие колоска»





ХОРОШЕГО
НАСТРОЕНИЯ И
ТВОРЧЕСКИХ
УСПЕХОВ

