

«Создание персонального сайта учителя»

СЕМИНАР-ПРАКТИКУМ

Цель:

- 1. АНАЛИЗ, ОБОБЩЕНИЕ И СИСТЕМАТИЗАЦИЯ РЕЗУЛЬТАТОВ СВОЕЙ РАБОТЫ.**
- 2. ОЦЕНКА ПРОФЕССИОНАЛЬНОЙ КОМПЕТЕНЦИИ.**
- 3. ПЛАНИРОВАНИЕ ДЕЙСТВИЙ ПО ПРЕОДОЛЕНИЮ ТРУДНОСТЕЙ И ДОСТИЖЕНИЮ БОЛЕЕ ВЫСОКИХ РЕЗУЛЬТАТОВ.**

Требования к современному учителю:

ПРОФЕССИОНАЛЬНАЯ ДЕЯТЕЛЬНОСТЬ УЧИТЕЛЯ ДОЛЖНА ВЫХОДИТЬ ЗА РАМКИ ШКОЛЬНЫХ СТЕН

УЧИТЕЛЬ ДОЛЖЕН ИСПОЛЬЗОВАТЬ ЭЛЕМЕНТЫ ДИСТАНЦИОННОГО ОБУЧЕНИЯ В РАМКАХ СВОЕЙ ДЕЯТЕЛЬНОСТИ

УЧИТЕЛЬ ДОЛЖЕН ОСУЩЕСТВЛЯТЬ ПОПУЛЯРИЗАЦИЮ ДЕТСКИХ ДОСТИЖЕНИЙ

УЧИТЕЛЬ ДОЛЖЕН ДЕМОНСТРИРОВАТЬ ПРОДУКТЫ СВОЕЙ ПРОФЕССИОНАЛЬНОЙ ДЕЯТЕЛЬНОСТИ. РЕЗУЛЬТАТЫ ТРУДА УЧИТЕЛЯ НЕ ДОЛЖНЫ ОСТАВАТЬСЯ В РАМКАХ КАБИНЕТА, А ДОЛЖНЫ СТАТЬ ДОСТОЯНИЕМ УЧЕНИКОВ И КОЛЛЕГ

Сайт (от англ. website: web — «паутина, сеть» и site — «место», буквально «место, сегмент, часть в сети») — совокупность электронных документов (файлов) частного лица или организации в компьютерной сети, объединённых под одним адресом (доменным именем или IP-адресом).

возможности для профессионального роста учителя:

ПОМОГАЕТ СОЗДАТЬ УЧИТЕЛЮ ПОЗИТИВНУЮ РЕПУТАЦИЮ, СПОСОБСТВУЕТ РАЗВИТИЮ ЕГО ОБЩЕСТВЕННОГО ПРИЗНАНИЯ КАК СОВРЕМЕННОГО И НЕРАВНОДУШНОГО К ЖИЗНИ ЧЕЛОВЕКА;

ПОКАЗЫВАЕТ ПРОФЕССИОНАЛИЗМ И УРОВЕНЬ КОМПЕТЕНТНОСТИ УЧИТЕЛЯ;

ПОМОГАЕТ УЧИТЕЛЮ НАХОДИТЬ ЗАИНТЕРЕСОВАННЫХ КОЛЛЕГ ИЗ ДРУГИХ ШКОЛ, ОСУЩЕСТВЛЯТЬ ОБМЕН КОНСПЕКТАМИ, ИНТЕРЕСНЫМИ МЕТОДАМИ И ПРИЕМАМИ ПРЕПОДАВАНИЯ, ПРОФЕССИОНАЛЬНЫМИ МНЕНИЯМИ;

возможности для профессионального роста учителя:

ПРЕДОСТАВЛЯЕТ УЧИТЕЛЮ ВОЗМОЖНОСТЬ
ПРОВОДИТЬ КОНСУЛЬТАЦИИ И ДАВАТЬ
ПРОФЕССИОНАЛЬНЫЕ РЕКОМЕНДАЦИИ РОДИТЕЛЯМ
ПО ВОПРОСАМ ОБУЧЕНИЯ ИХ ДЕТЕЙ;

ВЫСТУПАЕТ СРЕДСТВОМ ОРГАНИЗАЦИИ
ДИФФЕРЕНЦИАЦИИ И ИНДИВИДУАЛИЗАЦИИ
ОБУЧЕНИЯ;

ВЫСТУПАЕТ ОДНИМ ИЗ ОСНОВНЫХ КРИТЕРИЕВ ПРИ
АТТЕСТАЦИИ УЧИТЕЛЕЙ

Коллеги – учителя:

МЕТОДИЧЕСКИЕ РАЗРАБОТКИ;

РАЗРАБОТКИ С ИСПОЛЬЗОВАНИЕМ ИКТ
(ПРЕЗЕНТАЦИИ, ВИДЕОУРОКИ И Т.Д.);

ОБМЕН МНЕНИЯМИ

СЛУЖБЫ УПРАВЛЕНИЯ ОБРАЗОВАНИЕМ:

- методическая, дидактическая литература;
- выступления на семинарах, конференциях и т.д.;
- портфолио.

РОДИТЕЛИ УЧЕНИКОВ:

- успеваемость и поведение своего ребенка на уроке;
- общение с преподавателем посредством сайта, т.к. в силу занятости современных родителей, им сложно зачастую найти время для посещения школы.

УЧЕНИКИ (ОСНОВНАЯ АУДИТОРИЯ):

- консультации по предмету;
- материал для подготовки к уроку;
- информация о расписании консультаций, домашнем задании, конкурсах, школьных мероприятиях и т.д.
- подготовка к экзаменам;
- возможность дистанционного обучения.

ОСНОВНЫЕ СОДЕРЖАТЕЛЬНЫЕ КОМПОНЕНТЫ:

- Материалы к урокам;
- Методические разработки;
- Творческие работы учащихся;
- Подготовка к ЕГЭ и ГИА;
- Личная характеристика автора (или портфолио учителя);
- Форма обратной связи (обычно гостевая книга);
- Фотогалереи;
- Виртуальные и видео уроки, тесты в режиме онлайн, интерактивные средства обучения...

СПОСОБЫ СОЗДАНИЯ САЙТОВ:

- **При помощи программирования;**
- **На основе популярных программ;**
- **при помощи системы управления сайтом (CMS);**
- **при помощи конструктора;**
 - **nsportal.ru**
 - **Saitodrom.ru**
 - **Taba.ru**
 - **Wordpress.com**
 - **Ucoz.ru**
 - **Narod.ru**

СИСТЕМА NSPORTAL.RU

□ «Плюсы» мини-сайта:

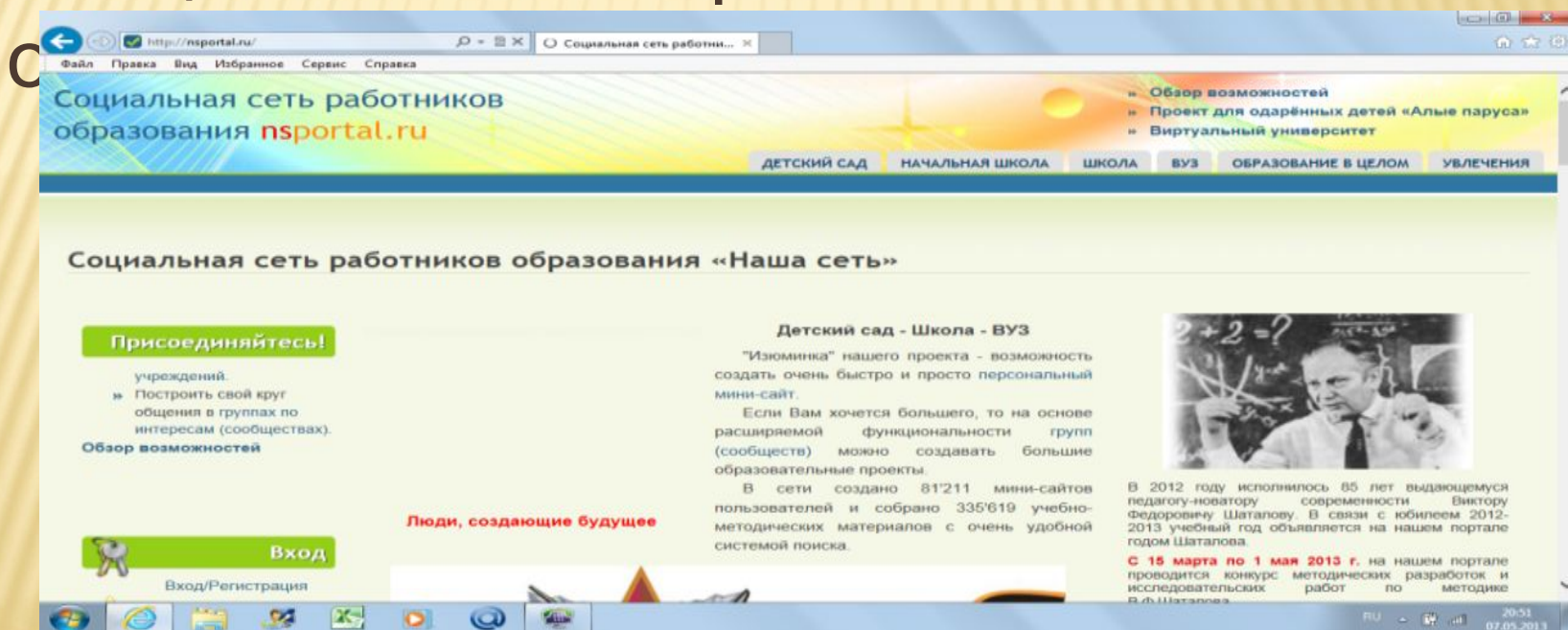
- ✓ Электронное портфолио учителя при прохождении аттестации
- ✓ Необходим для участия в конкурсах
- ✓ Прост в использовании
- ✓ Дисциплинирует
- ✓ 41000 пользователей персональных сайтов

«МИНУСЫ» МИНИ-САЙТА:

- ✓ Стандартная главная страница
- ✓ Невозможно одновременно загрузить видео размером больше 100 мб
- ✓ Требуется кропотливой систематической работы
- ✓ Большая затрата времени

РЕГИСТРАЦИЯ И СОЗДАНИЕ МИНИ-САЙТА НА NSPORTAL.RU

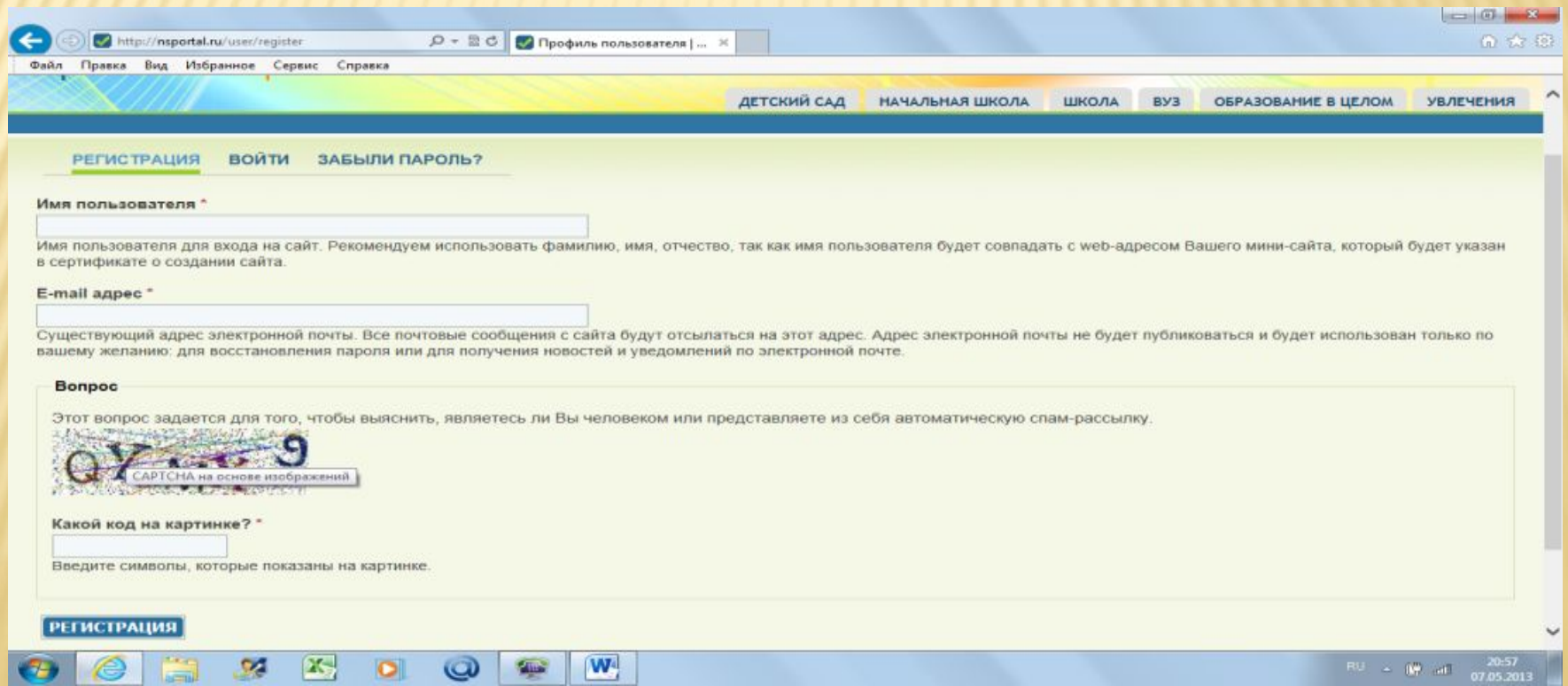
- 1. Набираем в поисковике «nsportal.ru» и входим на главную страничку сайта «Социальная сеть работников образования»



2. В ЛЕВОЙ КОЛОНКЕ НАЖИМАЕМ «ВХОД/РЕГИСТРАЦИЯ»

The screenshot shows a web browser window with the URL <http://nsportal.ru/user/login?destination=node/101>. The browser's address bar also shows a user profile link: "Профиль пользователя | ...". The website header features the text "Социальная сеть работников образования nsportal.ru" and a navigation menu with categories: "ДЕТСКИЙ САД", "НАЧАЛЬНАЯ ШКОЛА", "ШКОЛА", "ВУЗ", "ОБРАЗОВАНИЕ В ЦЕЛОМ", and "УВЛЕЧЕНИЯ". On the right side of the header, there are links to "Обзор возможностей", "Проект для одарённых детей «Алые паруса»", and "Виртуальный университет". Below the header, there are three tabs: "РЕГИСТРАЦИЯ", "ВОЙТИ" (which is highlighted), and "ЗАБЫЛИ ПАРОЛЬ?". The main content area contains two input fields: "Имя пользователя *" and "Пароль *". Below the "Имя пользователя" field, there is a prompt: "Укажите ваше имя на сайте Социальная сеть работников образования." Below the "Пароль" field, there is a prompt: "Укажите пароль, соответствующий вашему имени пользователя." A blue button labeled "ВОЙТИ" is positioned below the password field. At the bottom of the page, there is a footer with a search engine icon (Rambler) and a copyright notice: "© 2008-2013". The Windows taskbar at the bottom shows the system tray with the date "07.05.2013" and time "20:54".

ОБРАТИТЕ ВНИМАНИЕ НА ПОДЧЁРКНУТОЕ СЛОВО. В ДАННОМ СЛУЧАЕ ПОДЧЁРКНУТО СЛОВО «ВОЙТИ», НО ЭТО ВХОД ДЛЯ УЖЕ ЗАРЕГИСТРИРОВАННЫХ ПОЛЬЗОВАТЕЛЕЙ. ДЛЯ ПЕРВИЧНОЙ РЕГИСТРАЦИИ НАЖМИТЕ СЛОВО «РЕГИСТРАЦИЯ». В ОТКРЫВШЕМСЯ ОКНЕ ВВЕДИТЕ СВОЁ ИМЯ, Е-MAIL АДРЕС И СИМВОЛЫ С КОНТРОЛЬНОГО ВОПРОСА. ЗАТЕМ НАЖМИТЕ КНОПКУ «РЕГИСТРАЦИЯ» (ВНИЗУ).



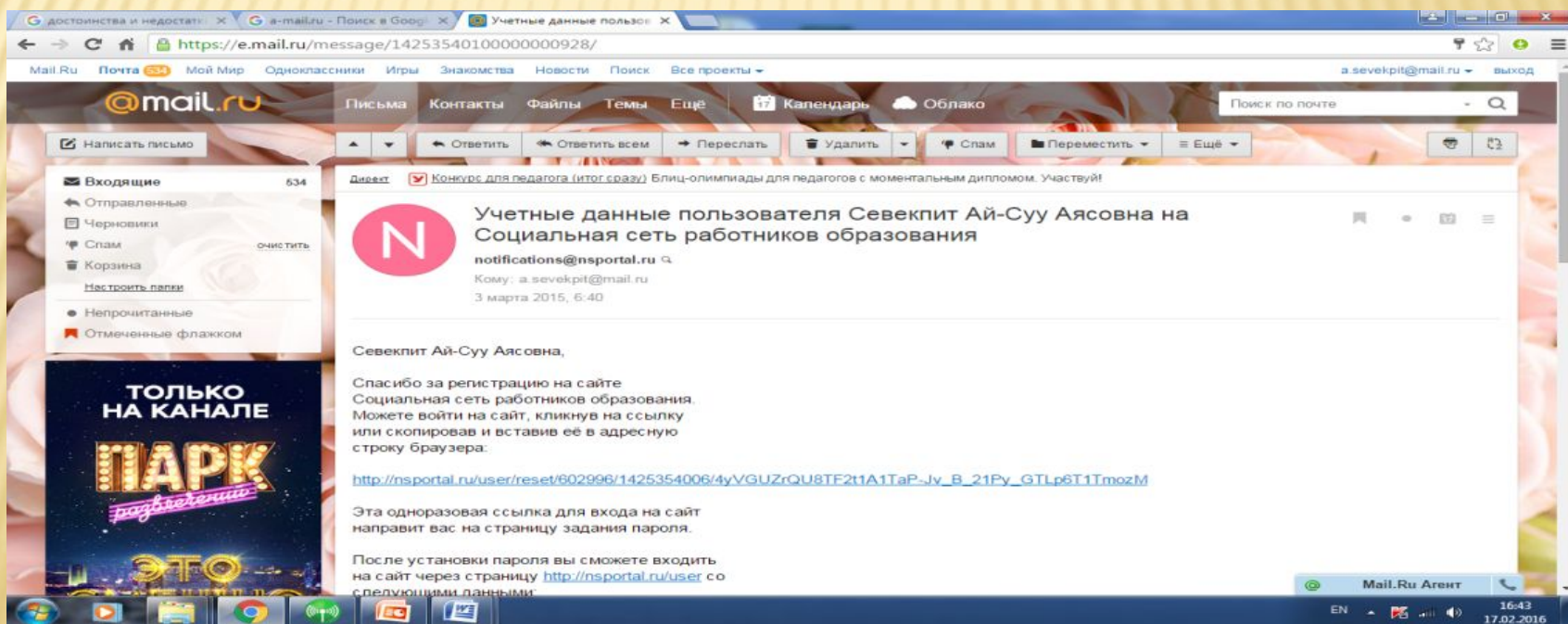
The screenshot shows a web browser window with the URL <http://nsportal.ru/user/register>. The page has a navigation bar with links: [ДЕТСКИЙ САД](#), [НАЧАЛЬНАЯ ШКОЛА](#), [ШКОЛА](#), [ВУЗ](#), [ОБРАЗОВАНИЕ В ЦЕЛОМ](#), and [УВЛЕЧЕНИЯ](#). Below this, there are three tabs: [РЕГИСТРАЦИЯ](#) (underlined), [ВОЙТИ](#), and [ЗАБЫЛИ ПАРОЛЬ?](#).

The registration form contains the following fields and instructions:

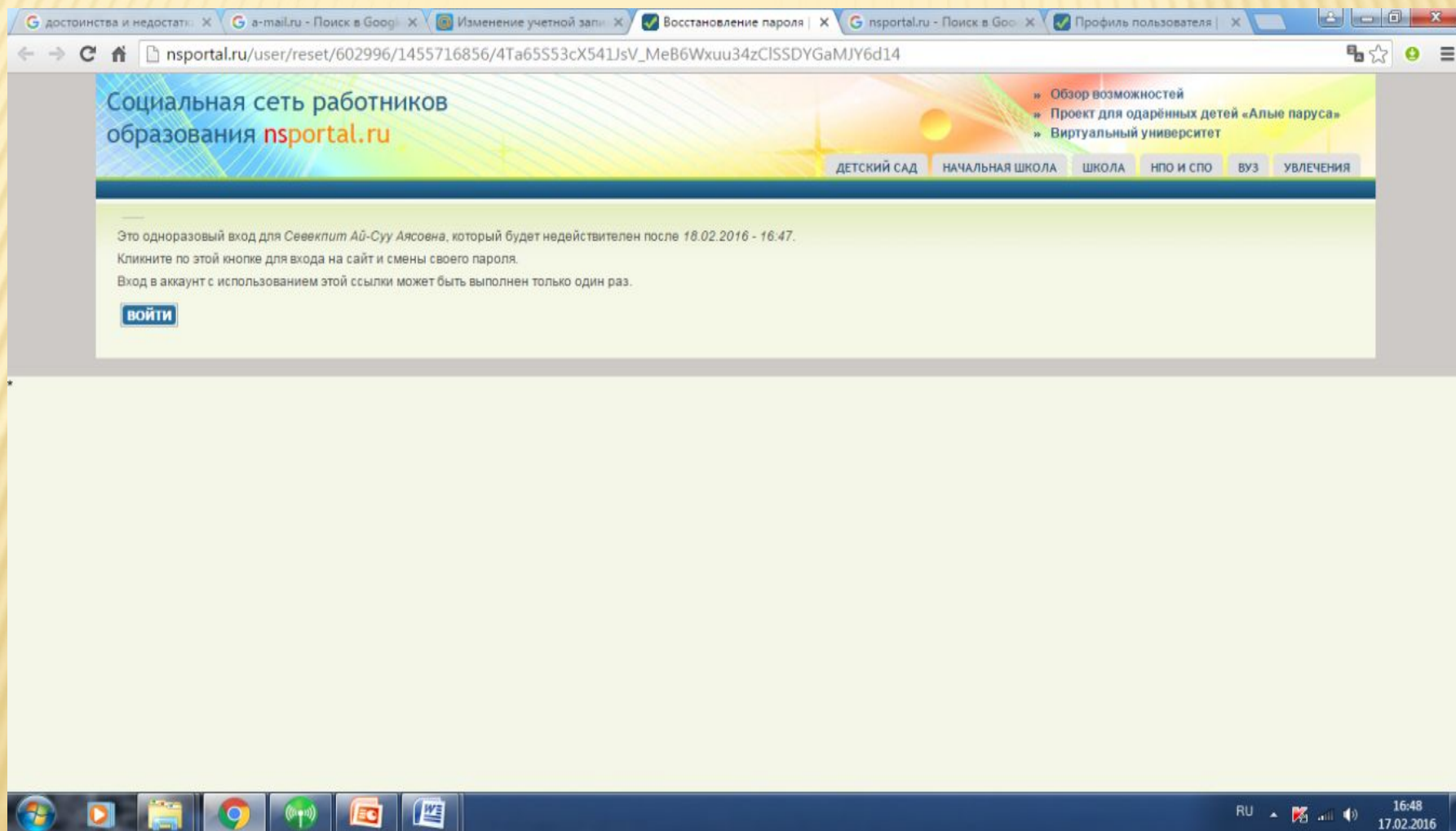
- Имя пользователя ***: A text input field. Below it, the text reads: "Имя пользователя для входа на сайт. Рекомендуем использовать фамилию, имя, отчество, так как имя пользователя будет совпадать с web-адресом Вашего мини-сайта, который будет указан в сертификате о создании сайта."
- Е-mail адрес ***: A text input field. Below it, the text reads: "Существующий адрес электронной почты. Все почтовые сообщения с сайта будут отсылаться на этот адрес. Адрес электронной почты не будет публиковаться и будет использован только по вашему желанию: для восстановления пароля или для получения новостей и уведомлений по электронной почте."
- Вопрос**: A section with the text: "Этот вопрос задается для того, чтобы выяснить, являетесь ли Вы человеком или представляете из себя автоматическую спам-рассылку." Below this is a CAPTCHA image with the text "CAPTCHA на основе изображений" and a small input field for the answer.
- Какой код на картинке? ***: A text input field. Below it, the text reads: "Введите символы, которые показаны на картинке."

At the bottom of the form, there is a blue button labeled **РЕГИСТРАЦИЯ**. The Windows taskbar at the bottom shows the time as 20:57 on 07.05.2013.

3. ВВОДИМ ИМЯ ПОЛЬЗОВАТЕЛЯ (ЗАПИШИТЕ ИЛИ ЗАПОМНИТЕ ЭТО ИМЯ, ОНО БУДЕТ НЕОБХОДИМО ПОСТОЯННО ДЛЯ ВХОДА НА ВАШУ СТРАНИЧКУ), Е-MAIL АДРЕС И КОД С КАРТИНКИ. НАЖИМАЕМ «РЕГИСТРАЦИЯ» (ВНИЗУ). ДАЛЕЕ ПОЯВИТСЯ НАДПИСЬ, ЧТО ВСЕ РЕКОМЕНДАЦИИ НАПРАВЛЕНА НА УКАЗАННЫЙ АДРЕС. ЗАЙДИТЕ В СВОЮ ПОЧТУ И ПЕРЕЙДИТЕ ПО ССЫЛКЕ:



4. ПЕРЕЙДЯ ПО ССЫЛКЕ ВЫ УВИДИТЕ:



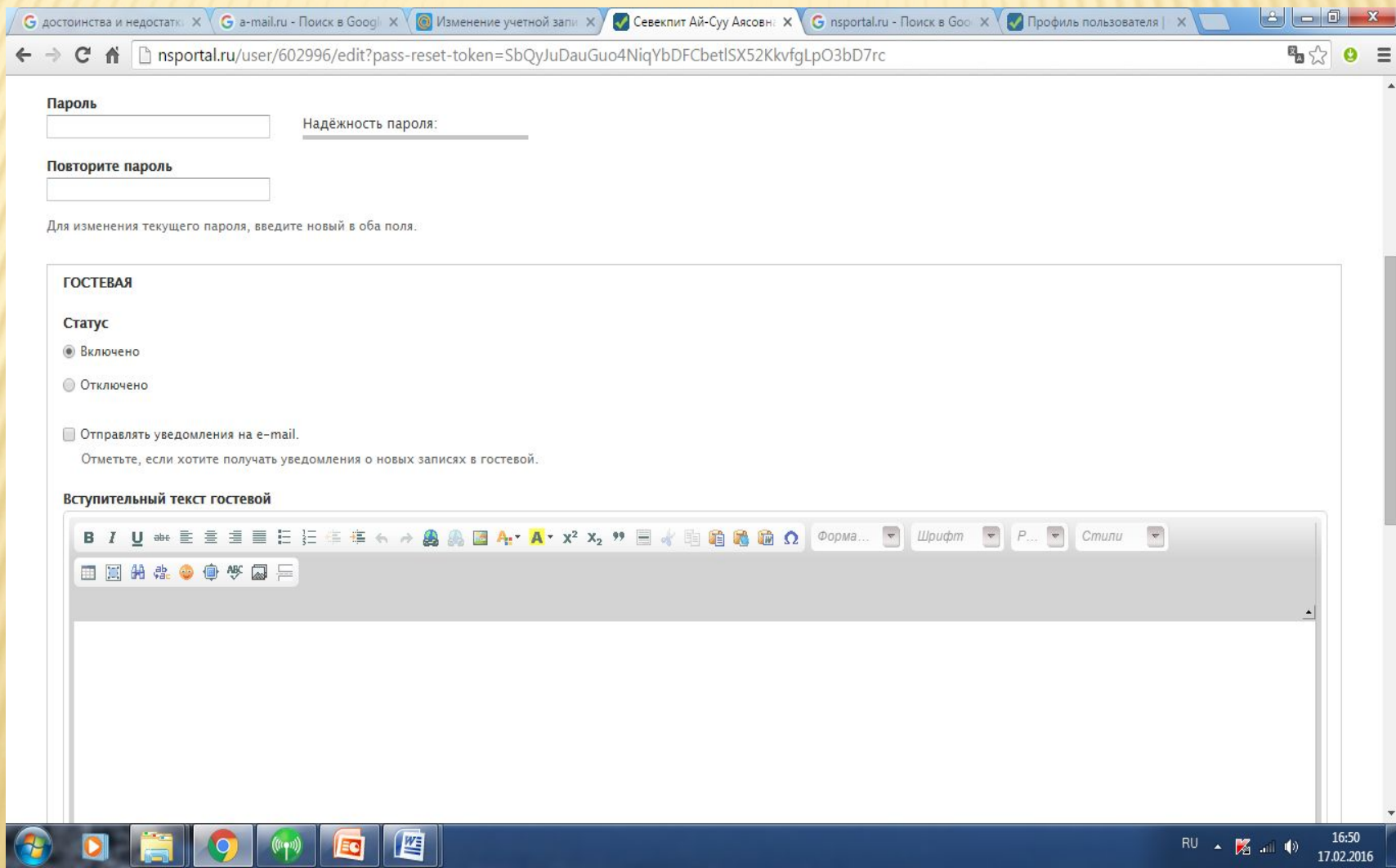
The screenshot shows a web browser window with the following elements:

- Browser Tabs:** "достоинства и недостатки", "a-mail.ru - Поиск в Goog", "Изменение учетной записи", "Восстановление пароля", "nsportal.ru - Поиск в Goog", "Профиль пользователя".
- Address Bar:** "nsportal.ru/user/reset/602996/1455716856/4Ta65S53cX541JsV_MeB6Wxuu34zCISSDYGaMJY6d14".
- Page Header:** "Социальная сеть работников образования nsportal.ru".
- Navigation Menu:** "ДЕТСКИЙ САД", "НАЧАЛЬНАЯ ШКОЛА", "ШКОЛА", "НПО и СПО", "ВУЗ", "УВЛЕЧЕНИЯ".
- Main Content:**
 - Text: "Это одноразовый вход для *Севеклит Ай-Суу Аясовна*, который будет недействителен после 18.02.2016 - 16:47.
 - Text: "Кликните по этой кнопке для входа на сайт и смены своего пароля.
 - Text: "Вход в аккаунт с использованием этой ссылки может быть выполнен только один раз."
 - Button: "ВОЙТИ".
- Taskbar:** Windows logo, Start button, File Explorer, Chrome, Wi-Fi, Mail, Word.
- System Tray:** RU, network, volume, date/time: 16:48 17.02.2016.

5. НАЖАВ «ВОЙТИ» ВЫ ПОПАДЁТЕ НА СТРАНИЦУ, ГДЕ НАДО БУДЕТ ВВЕСТИ ПАРОЛЬ (ЗАПОМНИТЕ ЕГО ИЛИ ЗАПИШИТЕ, Т.К. ОН БУДЕТ ПОСТОЯННО НУЖЕН ДЛЯ ВХОДА НА СВОЮ СТРАНИЧКУ)

The screenshot shows a web browser window with several tabs open. The active tab is titled 'Севекпит Ай-Суу Аясовна' and the address bar shows the URL: `nsportal.ru/user/602996/edit?pass-reset-token=SbQyJuDauGuo4NiqYbDFCbetISX52KkvfgLpO3bD7rc`. The page content includes a navigation bar with the user's name 'Севекпит Ай-Суу Аясовна' and several buttons: 'Учётная запись', 'Данные для мини-сайта', 'Портофолио: грамоты, дипломы...', and 'Слайд-шоу'. A green message box states: 'Вы только что использовали вашу ссылку одноразового входа. Она больше недействительна. Пожалуйста, введите ваш новый пароль.' Below this are form fields for 'Имя пользователя *' (filled with 'Севекпит Ай-Суу Аясовна'), 'E-mail адрес *' (filled with 'a.sevekpit@mail.ru'), and 'Пароль' (with a 'Надёжность пароля:' indicator). A 'Повторите пароль' field is also present. At the bottom, there is a 'ГОСТЕВАЯ' section with a 'Статус' dropdown menu set to 'Включено'. The Windows taskbar at the bottom shows the time as 16:48 on 17.02.2016.

6. ПО СУТИ ЭТО УЖЕ НАЧАЛО ОФОРМЛЕНИЯ ВАШЕГО МИНИ-САЙТА. ПРОКРУТИТЕ СТРАНИЦУ ВНИЗ И УВИДИТЕ:



Гостевая

Статус

Включено

Отключено

Отправлять уведомления на e-mail.
Отметьте, если хотите получать уведомления о новых записях в гостевой.

Вступительный текст гостевой

В I U абв | Б | Г | Д | Е | Ж | З | И | К | Л | М | Н | О | П | Р | С | Т | У | Ф | Х | Ц | Ч | Ш | Щ | Ъ | Ы | Ь | Э | Ю | Я | X² X₂ ” | Формат | Шрифт | Р... | Стили

RU 16:50 17.02.2016

-
- 7. Советую сразу загрузить три фотографии для создания слайд-шоу на главной странице мини-сайта и затем нажать «Сохранить». После этого вы перейдёте на следующий этап создания своего мини-сайта.

-
- 8. Однако может быть так, что в первый раз вы не загрузили фотографии и не редактировали текст для мини-сайта. Тогда, войдя по своему логину и паролю на страничку, загрузится следующий вид:

Изменения сохранены.

[ПРОСМОТР](#) [РЕДАКТИРОВАТЬ](#) [ПРИГЛАШЕНИЯ](#) [СООБЩЕНИЯ](#) [МОИ РЕЗУЛЬТАТЫ](#) [ОПОВЕЩЕНИЯ](#) [ДРУЗЬЯ](#) [ГОСТЕВАЯ](#) [АУДИО](#) [ВИДЕО](#)

Севекпит Ай-Суу Аясовна

Добро пожаловать на персональный сайт учителя информатики

Жизнь, которая не оставляет прочных следов, стирается при всяком шаге вперед. Александр Герцен



Профессия: Учитель информатики и математики
Профессиональные интересы:

Послушайте – и Вы забудете, посмотрите – и Вы запомните, сделайте – и Вы поймёте.

Конфуций

Мои альбомы
[Создать альбом](#)

Стать учителем совсем легко. Быть учителем, напротив, трудно.



О себе

Я рада приветствовать Вас на своем сайте, который создан специально для учителей информатики и математики, учеников, интересующихся информатикой, математикой, а так же их родителей. Я старалась наполнить сайт полезным материалом, который можно будет использовать на уроках, внеклассных мероприятиях, при подготовке к ЕГЭ.



Книги, которые сформировали мой внутренний мир

9. ДАЛЕЕ НАДО БУДЕТ В ЛЕВОЙ КОЛОНКЕ, НАЖАВ «РЕДАКТИРОВАТЬ» ЗАГРУЗИТЬ ТРИ ФОТОГРАФИИ И, НАЖАВ В ЦЕНТРЕ «РЕДАКТИРОВАТЬ ГЛАВНУЮ СТРАНИЦУ САЙТА» ВНЕСТИ НЕОБХОДИМУЮ ИНФОРМАЦИЮ ДЛЯ САЙТА. В РЕЗУЛЬТАТЕ МЫ ПОЛУЧИМ СВОЮ СТРАНИЧКУ МИНИ-САЙТА:

Стать учителем совсем легко. Быть учителем, напротив, трудно.

[О себе](#)

Я рада приветствовать Вас на своем сайте, который создан специально для учителей информатики и математики, учеников, интересующихся информатикой, математикой, а так же их родителей. Я старалась наполнить сайт полезным материалом, который можно будет использовать на уроках, внеклассных мероприятиях, при подготовке к ЕГЭ.

[Книги, которые сформировали мой внутренний мир](#)

А.С. Макаренко "Флаги на башнях"

[Мой взгляд на мир](#)

Кто не идет вперед, тот идет назад - стоячего положения нет.

[Мои достижения](#)

Призовые места моих учеников в районных олимпиадах.
Участие учащихся в конкурсах по информатике различного уровня.

[Моё портфолио](#)

Образование высшее: Тывинский государственный университет 2014г. по специальности «учитель информатики и математики»
Стаж педагогической работы (по специальности): 1 год.

При обучении учащихся ставлю следующие цели:

- Развитие творческой, самостоятельной личности ребенка
- Способствовать формированию заинтересованности школьника в

Профессия: Учитель информатики и математики
Профессиональные интересы: Карьерный рост
Увлечения: спорт
Регион: Республика Тыва (Тува)
Населенный пункт: с. Успенка, Тандинский район
Место работы: Муниципальное общеобразовательное учреждение Средняя общеобразовательная школа села Успенка Тандинского района

Навигация

- » [Мой блог](#)
- » [Для родителей](#)
- » [Пригласить ученика на проект «Алые паруса»](#)
- » [Мои обсуждения и публикации](#)
- » [Моя активность](#)
- » [Мои группы](#)
- » [Заказать свидетельства \(сертификаты\)](#)
- » [Добавить страницу на мини-сайт](#)
- » [Редактировать главную страницу](#)

-
- 10. В разделе **«Моё портфолио»** можно размещать свои учебно-методические материалы: конспекты уроков, внеклассных мероприятий, презентации к урокам, тесты, тексты контрольных и самостоятельных работ.
Для этого нажимаем «Добавить учебный материал в портфолио» и размещаем материал. После размещения материала вы сможете заказать:
Сертификат о создании мини-сайта;
Сертификат о публикации материала в СМИ.

Дальнейший путь работы с сайтом полностью зависит от вашего желания и активности. Здесь можно создавать свои альбомы, блоки, приглашать друзей, находить необходимую информацию по темам, пройти обучение в виртуальном университете и много другое.

Заключение

Педагогическая деятельность сегодня предполагает обмен опытом с коллегами, для этого и создаёт учитель свой сайт. Учитель должен быть готов к творческой деятельности сам, чтобы помочь ребёнку раскрыть его творческий потенциал, для этого и создает учитель свой сайт. Школе, родителям, ученикам нужен успешный учитель, значит он должен иметь высокие личностные качества: социальную ответственность, искренность, оптимизм, готовность соучаствовать, должен иметь индивидуальный стиль работы и, конечно, свой сайт.

МЕТОДИЧЕСКИЙ СЕМИНАР ПО ТЕМЕ «СОЗДАНИЕ ПЕРСОНАЛЬНОГО САЙТА УЧИТЕЛЯ» БЫЛ ПРОВЕДЕН 28 НОЯБРЯ 2015Г ДЛЯ УЧИТЕЛЕЙ МБОУ СОШ С.УСПЕНКА. В ИТОГЕ РАБОТЫ УЧИТЕЛЯ НА 100% СОЗДАЛИ СВОИ ПЕРСОНАЛЬНЫЕ САЙТЫ, АКТИВНО УЧАСТВУЮТ В РАЗЛИЧНЫХ КОНКУРСАХ, ОБМЕНИВАЮТСЯ ПЕДАГОГИЧЕСКИМ ОПЫТОМ С КОЛЛЕГАМИ. СОЗДАНИЕ САЙТА ПОМОГАЕТ ПРИ ПРОХОЖДЕНИИ АТТЕСТАЦИИ И ПОВЫШЕНИЮ КАЧЕСТВА ПРЕПОДАВАНИЯ. САЙТ С КАЧЕСТВЕННЫМИ МАТЕРИАЛАМИ ПОКАЗЫВАЕТ НАСКОЛЬКО КОМПЕТЕНТЕН И ПРОФЕССИОНАЛЕН УЧИТЕЛЬ. ПОСТОЯННАЯ РАБОТА НАД САЙТОМ ПОКАЗЫВАЕТ СТРЕМЛЕНИЕ К САМООБРАЗОВАНИЮ И САМОСОВЕРШЕНСТВОВАНИЮ УЧИТЕЛЯ.

**ЖЕЛАЕМ ТВОРЧЕСКИХ УСПЕХОВ!
УДАЧИ В РАБОТЕ!**