




*МКОУ «СОШ ст. Евсино»
Искитимского района
Новосибирской области*

Таблица умножения двух

Анимированная
сорбонка


*Автор – составитель:
Фокина Лидия Петровна,
учитель начальных классов
2014*





Дорогой друг!

На одной стороне карточки записан пример, а на другой – ответ.

Вначале реши пример. После этого можешь проверить себя. Для этого нужно левой кнопкой мыши щёлкнуть по карточке.





Используемые источники:

Картинка

<http://antalpiti.ru/oformlenie/kartinki/snova-v-shkolu/>

Аствацатуров Г.О. Технологический прием «Анимированная сорбонка» –

http://www.it-n.ru/communities.aspx?cat_no=13748&d_no=22265&ext=Attachment.aspx?Id=97001

