

Государственное Бюджетное Дошкольное
Образовательное Учреждение детский сад №7
Московского района г.Санкт-Петербурга

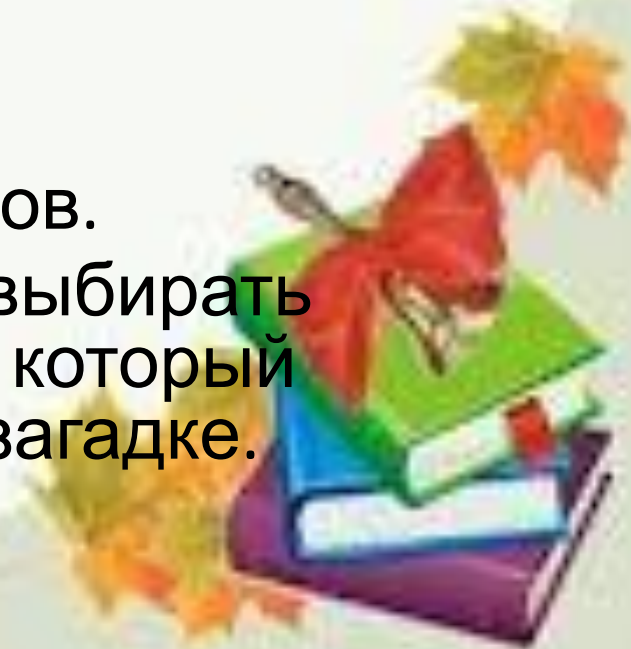
«Загадки-отгадки»

Воспитатель: Лукьянова Н.И.

Цель: уточнить знания детей о дорожных знаках



Задачи:

1. Закрепить умения детей по внешнему виду определять название знака.
2. Уточнить знания детей о назначении дорожных знаков.
3. Закрепить умения детей выбирать один из нескольких знаков, который соответствует описанию в загадке.



**У него два колеса и седло на раме две педали есть
внизу, крутят их ногами.**

**В красном круге он стоит, о запрете говорит.
(Знак велосипедное движение запрещено)**




**На дорогах знаков много, их все дети должны знать!
И все правила движения должны точно выполнять.**


**Я не мыл в дороге рук, поел фрукты, овощи.
Заболел и вижу пункт Медицинской.....(помощи)**



**Коль водитель вышел весь, ставит он машину
здесь,
Чтоб не нужная ему, не мешала никому.
(Знак место стоянки Р)**




**Путь не близок на беду, ты не взял с собой еду.
Вас спасет от голода зная знак дорожный
пункт...*(питанья)***



**Знак водителя страшает. Въезд машинам
запрещает!**

Не пытайтесь с горяча ехать мимо кирпича!



(знак въезд запрещен)



В этом месте пешеход терпеливо транспорт ждет.

Он пешком устал шагать, хочет пассажиром стать.

(знак место остановки автобуса)





Не доедешь без бензина до кафе и магазина.

Этот знак вам скажет громко:

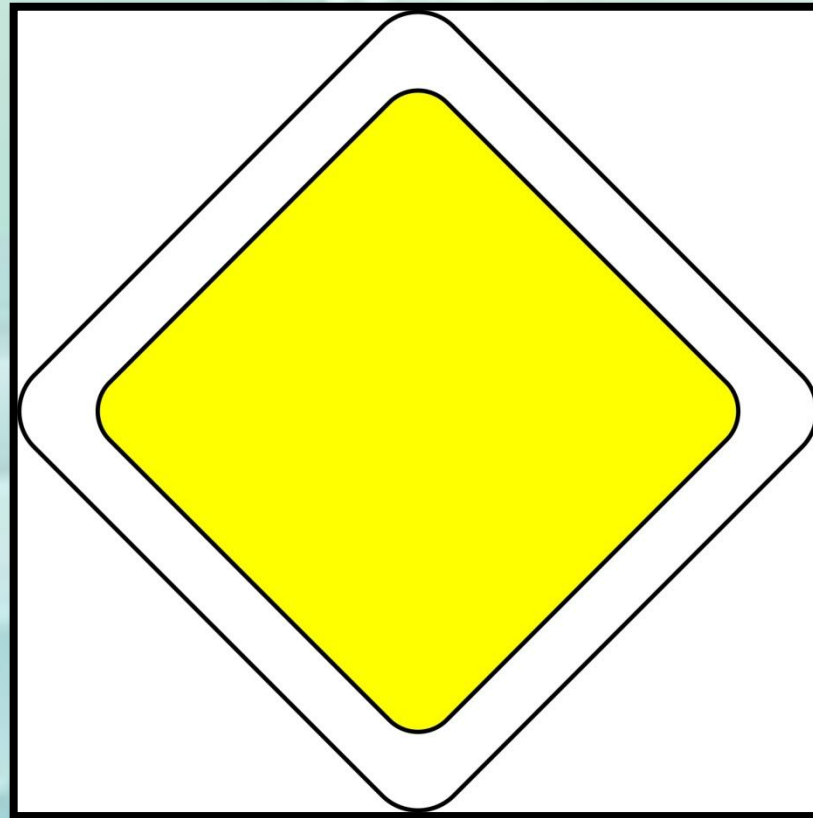
«Рядом бензоколонка!»

(знак автозаправочная станция)



**Вот он знак, каких немного: это главная дорога!
Если едешь ты по ней, всех становишься
главней.**

И тебе, как будто Богу, уступают все дорогу!





Спасибо за
внимание!

