

МОУ «Чемальская
СОШ»

Поэтапное
рисование


Рисуем ёлочку




Автор работы: Кардаева Надежда Александровна,
учитель начальных классов
2014 г.



Кардаева
Надежда



Я модница такая.


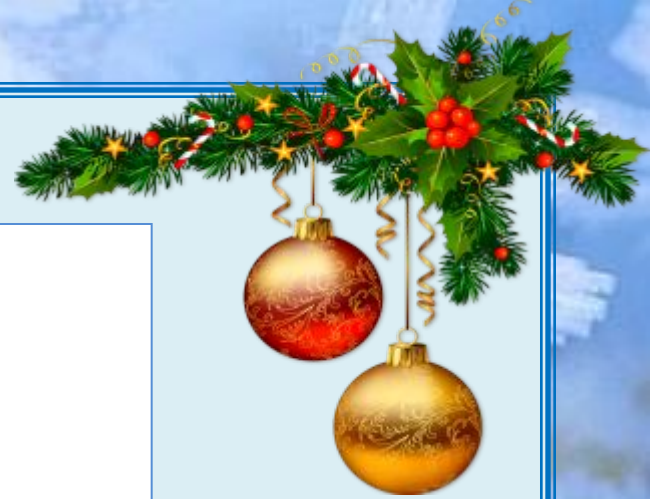






Кардаева
Надежда






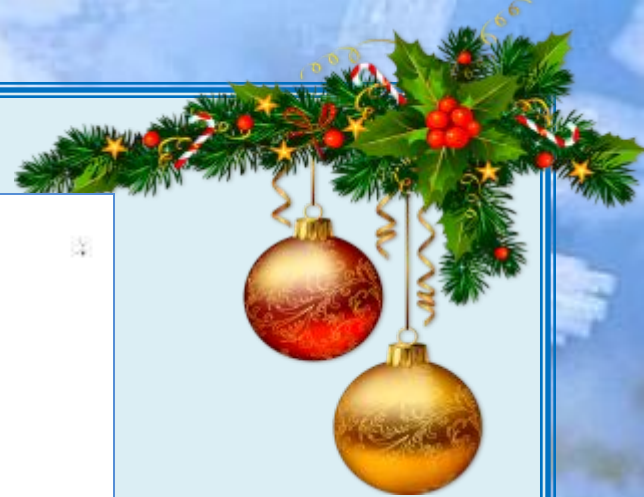
Кардаева
Надежда





Кардаева
Надежда





Кардаева
Надежда

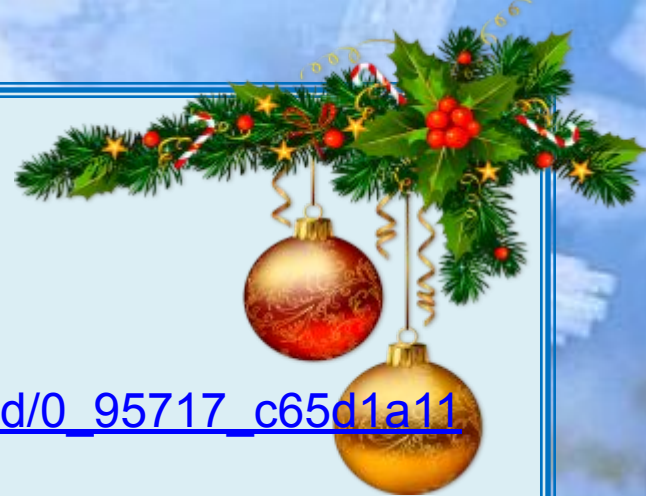




Кардаева
Надежда

ВЫХОД

Интернет- ИСТОЧНИКИ:



<http://riddle.su/icons/christmas-tree256.png> елка

https://img-fotki.yandex.ru/get/15583/16969765.24d/0_95717_c65d1a11_orig.png узор

https://img-fotki.yandex.ru/get/15489/16969765.24e/0_95733_5e5a1598_orig.png свечи

https://img-fotki.yandex.ru/get/17847/16969765.24e/0_95747_aa24ae5c_orig.png -шары

http://riddle.su/pro_elku.html загадка

http://www.razumniki.ru/risovanie_elka.html иллюстрации ёлочки

