

ВЫХО

Д

Правописание парных согласных



Выбери тренажёр

Тренажёр № 1
«Вставь
пропущенную
букву»

Тренажёр № 2
«Исправь
ошибки
в тексте»



ВЫХО

Вставь пропущенные


буквы:

сала ки

обу шь

пя тка

ре чкий



Вставь пропущенные


буквы:

ка_ка

руба_ка

прору_ь

галсту_



Вставь пропущенные


буквы:

скорлу а ка

остро о ки

ночле е

стол о



Вставь пропущенные


буквы:

сторо_ ка

сель_ ь

петру_ ка

тро_ ка



Исправь ошибки в тексте:

На дворе морос.
Выпал пушистый снег.
Саша надел тёплую
шупку и меховую
шапку. Он бежит на
прут. Там много ребяд.
Зина и Яша играют с
снежки. Весело зимой.

Проверк



Использованные ресурсы:

Набойщикова Н. В. Тренинговые карточки по русскому языку для начальной школы. 1-4 класс. Волгоград: Учитель, 2003, 93 с.

http://metodisty.ru/m/files/view/tehnologicheskii_priem_volshebnaia_truba

Технологический приём Е. А. Чулихиной «Волшебная труба»

http://metodisty.ru/m/files/view/zhakulina_i-v_tehnologicheskii_priem_volshebnaia_truba_dlya_MS_PowerPoint_rus-yaz-1-4_kl Жакулина И. В.

технологический приём «Волшебная труба» для для MS PowerPoint (рус.яз., 1-4 кл.)

http://img-fotki.yandex.ru/get/4518/76074362.166/0_921a1_7de1103d_XL

Фон первого слайда

http://rusample.ru/sites/default/files/imagecache/pic_normal/sites/default/files/pic_label/sk5-1.png Винни и Тигра

