


A photograph of a winter landscape. The scene is dominated by snow-covered trees and a path. The trees are mostly bare, with some evergreens visible in the background. The snow is bright white, and the overall atmosphere is cold and serene. The text is overlaid on the image in a black, serif font.

**Муниципальное дошкольное образовательное учреждение «Детский сад  
присмотра и оздоровления для тубинфицированных детей № 60»  
Республика Татарстан, г.Нижнекамск**

**Мастер – класс по изготовлению снежинки  
из бумаги. Название : «Блестящие  
снежинки»**

**Подготовила Рябцова Виктория Витальевна ,  
воспитатель. «**


**Свернуть лист белой и голубой  
бумаги пополам.**




**Необходимо клей, ножницы,  
вырезанные квадраты ( один  
квадрат 5\*5, 9\*9 см.)**



**Карандашом рисуем контур по которому будем вырезать.**



**Вырезаем с 2 сторон к центру.**



**Затем каждую сторону  
нарезаем не доходя до середины**



**Раскрываем в каждом  
листочке по три лепестка.**



**Второй лепесток у каждого  
листочка приклеиваем в центре.**



**Аккуратно приклеиваем  
оставшиеся лепестки к центру.**



**Получается цветок белого цвета.**



**По тому же принципу приклеиваем и голубой цветок. Только теперь вторые лепестки голубого цветка приклеиваем между белыми лепестками.**



**Можно сделать много таких снежинок чередуя цвета.**



**Такие снежинки будут украшением не только елки но и комнаты.**



- **Спасибо за внимание.**

