

# Автоматизация звука [ш] в предложении


Ольга Комиссарова  
<https://vk.com/logopyatochky>





## Упражнение «Больше-меньше»

Цель: автоматизация звука [Ш] в предложении.

Взрослый предлагает ребенку назвать изображенные на экране предметы и обращает внимание ребенка на то, что они одинакового размера. Ребенок должен сказать, какой из предметов на самом деле больше, а какой меньше. *Образец: Кошка больше мышки, а мышка меньше кошки.*

Управление анимацией осуществляется нажатием клавиши  и левой кнопкой мыши (левой клавиши сенсорной панели).

Если курсор имеет вид , происходит последовательная смена анимации (появление очередной пары картинок и голосовая инструкция).

При наведении курсора на изображение он принимает вид . При нажатии левой клавиши изображение уменьшается либо увеличивается.

Голосовую инструкцию можно отключить, выключив звук устройства.

