


Проект

На тему:

«А у нас огород на окне»

Цель:

- Расширить представления детей об окружающем мире;
- Создание условий стимулирующих интерес к исследовательской деятельности;
- Раскрытие творческого и интеллектуального потенциала дошкольников;
- Вовлечение детей в практическую деятельность по выращиванию культурных огородных растений;
- Воспитывать у детей любовь и бережное отношение к природе.

- Срок проведения: 3 недели
 - Начало: 01.04.2013
 - Окончание: 21.04.2013
 - Общий бюджет 1000р.
 - Руководитель: Лазарева Н.Е.
 - Вид проекта: творческий, краткосрочный.
- 

Актуальность:

- ▣ Актуальность данного проекта в том, что в последнее время недостаточно внимания уделяется формированию знаний детей о природе.
- ▣ Проект направлен на расширение и обобщение знаний о культурных огородных растениях, на то как ухаживать за растениями, на осознание значимости овощей в жизнедеятельности человека.
- ▣ Содержание проекта расширено за счет вовлечения родителей в образовательный процесс.


Задачи:

- ▣ Учить правильно ухаживать за растениями.
- ▣ Дать наглядное представление детям о необходимости света, тепла, влаги, почвы для роста растений.
- ▣ Развивать познавательные и творческие способности детей.
- ▣ Создать условия для участия родителей в образовательном процессе.
- ▣ Формировать осознанно – правильное отношение к природе родного края, к труду человека.

Проектная идея:

- ▣ Создать в группе детского сада огород на подоконнике. Дать детям первоначальные знания о культурных растениях и о том как они произрастают. Развить чувство общности детей в группе и навыки сотрудничества.


Прогнозируемый результат:

- ▣ Закрепление и расширение знаний детей о родном крае и культурных огородных растениях, формирование на этой основе духовного, экологического, нравственного и личностного отношения к действительности.
 - ▣ Экспериментальным путём выяснить, как из семян появляется плод.
 - ▣ Улучшение работы по взаимодействию с родителями, активизация позиций родителей как участников педагогического процесса детского сада.
- 

Участники проекта:

- ▣ Дети;
- ▣ Воспитатель;
- ▣ Родители.

Для реализации проекта был разработан план:

- Выбор актуальной темы.
 - Поставить цели и задачи по выбранной теме.
 - Сбор, покупка и накопление различного (методического и технического) материала.
 - Включение в план – схему занятий, игр и других видов деятельности.
 - Разработка домашних заданий.
 - Итог проекта – сюжетно – ролевая игра « На даче»
- 


Варианты решения проблемы:


- ▣ Минимальный: углубить знания детей о культурных растениях, их строение, местах произрастания, жизни в разное время года.
- ▣ Максимальный: приведение различных занятий, дидактических и сюжетно - ролевых игр, бесед; организация выставки «Семейная мастерилка – Лучшая грядка».

Содержание работы с детьми:

- ▣ Чтение художественной литературы: Р.Н.С. «Репка», «Вершки и корешки», белорусская сказка «Пых», украинская сказка «Колосок», татарская песенка «Мешок», Ю.Тувин «Овощи».

Цель: познакомить с произведениями русского и зарубежного народного творчества, расширить знания о жизни растений.

- Заучивание загадок, пословиц и поговорок
Цель: Развитие памяти, внимания, связанной речи.
 - Беседа: «Узнаем какая земля»
Цель: Выявить свойства земли (имеет вес, чёрного цвета, сыпучая).
 - Беседа: «Вода и растения»
Цель: Выявить насколько вода необходима растениям.
 - Беседа: «Солнце и растения»
Цель: Определить роль солнечного света в жизни растений.
- 

- Беседа: «Человек и растение»
Цель: Выяснить насколько растение нуждается в уходе.
 - Опыт « Почва: необходимость удобрений для роста растений»
Цель: Дать понятие о почве как о «живой земле».
 - Дидактическая игра «Отгадай, что я за овощ»
Цель: Описать овощ и узнать его по описанию.
 - Занятие: «Посадка семян гороха»
Цель: Уточнить представления детей о
- 

том, что растения вырастают из семян.

Научить узнавать семена гороха, отличать их от фасоли. Закрепить знания об условиях необходимых для роста (земля, вода, свет, тепло).

- Занятие: «Вот весёлый огород, что здесь только не растёт».

Цель: Показать значимость овощных культур для развития, роста и здоровья человека.

- Заучивание стихотворения Л.Некрасова «Огородники»
- Цель: Познакомить со стихотворением

русского писателя, воспитывать любовь и уважение к природе, развитие звуковой культуры речи.

- ▣ Занятие: «Овощной базар. Что растёт на огороде?»

Цель: способствовать развитию логического и вариативного мышления, внимания, памяти. Обобщить знания о процессе сбора урожая овощей.

- ▣ Игра: «Найди на ощупь»

Цель: Учить детей сопоставлять результаты зрительного и осязательного обследования формы предмета.

- ▣ Игра: «Найди по описанию»

Цель: Учить детей последовательно обследовать расчлененную орнаментальную фигуру, описывать её словесно и узнавать по описанию.

- ▣ Игра: «Подбери предметы похожего цвета»

Цель: Упражнять в сопоставлении и группировке предметов по цвету.

- ▣ Игра: «Магазин»

Цель: Закреплять умения определять предметы по двум признакам.

- ▣ Игра: «Что изменилось»

Цель: Закрепить знания параметров величины.

□ **Аппликация: «Удачная находка»**

Цель: Обучать техническим приёмам работы с пластилином. Развивать творческие способности детей.

□ **Игра: «Прополка грядки»**

Цель: Развить мелкую моторику, закрепить знания об овощах и сорняках. Учить правильно полоть грядки.

□ **Выставка: «Семейной мастерилки – Лучшая грядка»**

Цель: Развитие творческих способностей, приобщение родителей к жизни детского сада.

- ▣ Игра: «Как хозяйка лук сажала»

Цель: Активизировать слуховое внимание, художественное восприятие. Учить выполнять действия согласно тексту.

- ▣ Игра – ситуация: «Огород на окне»

Цель: Будить творческую активность, учить пересказывать и инсценировать знакомый литературный материал.

- ▣ Сюжетно – ролевая игра: «На даче»

Цель: Продолжать учить организовывать игру на основе полученных знаний. Развивать умение у детей реализовывать игровой замысел.

Содержание работы с родителями:

- ▣ Составление рассказов с детьми «Что росло у нас на огороде».
 - ▣ Сбор бросового материала для оформления огорода на окне.
 - ▣ «Семейная мастерилка – Лучшая грядка».
- 