



группа предшкольной подготовки





РАБОТА С БУМАГОЙ



КОНСТРУИРОВАНИЕ ИЗ ГЕОМЕТРИЧЕСКИХ ФИГУР

АППЛИКАЦИЯ НА ТЕМУ

"ЗИМА"





Цели занятия

- научить воспитанников выполнять разметку по шаблонам;
- формировать умение правильно вырезать детали, особенно круги;
- закреплять умение составлять композицию из геометрических фигур;
- прививать любовь к занятиям;
- развивать наблюдательность, творчество и фантазию;
- воспитывать любовь и интерес к красоте зимней природы.

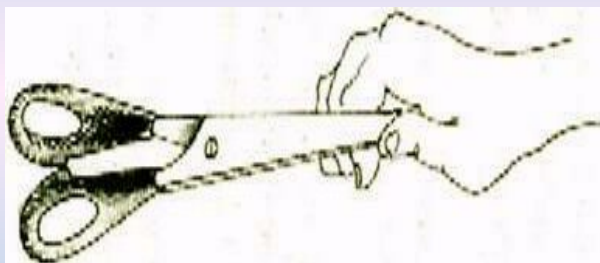
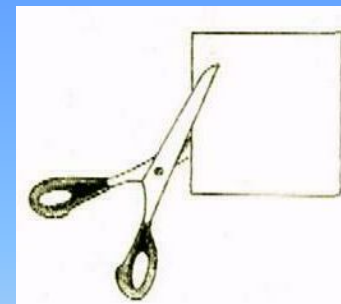


Техника безопасности при работе с ножницами



**I. Обращайтесь с ножницами
очень осторожно.**

**Резать кончиками - нельзя,
серединкой - можно**



**2. Если нужно инструмент передать
другому.**

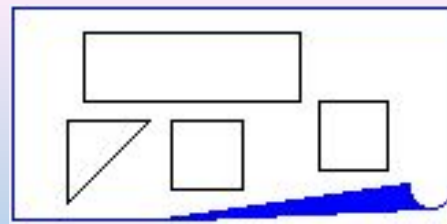
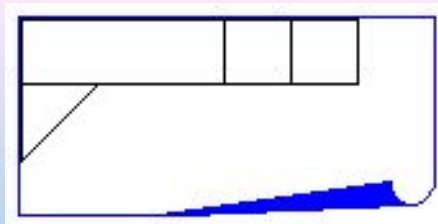
**То колечки от себя
Ты спокойно поверни,
И, за кончики держись,
Ножницы ему верни!**

**3. Когда выполнишь работу,
Тут же ножницы закрой,
Чтоб до острых краешков,
Не коснулся кто другой!**



Учимся экономить бумагу

Кто правильнее?



Почему?



ЮЛЯ



ЮЛИК




НАСТУПИЛА ЗИМА









Образец 1



Образец 2



Образец 3



Порядок работы

- ▶ Выбрать композицию или придумать свою.
- ▶ Взять шаблоны.
- ▶ Подобрать фон.
- ▶ Произвести экономную разметку деталей на белой бумаге.
- ▶ Вырезать детали.
- ▶ Разместить на листе картона.
- ▶ Аккуратно приклеить детали.
- ▶ Подготовить свою композицию к выставке.

Приступайте к работе!

