

НЕТРАДИЦИОННАЯ ТЕХНИКА РИСОВАНИЯ




Давыдова Ольга
Александровна



Содержание:

- Значение изобразительной деятельности
- Задачи
- Виды нетрадиционных техник рисования
- Иллюстрации:
 - a. Печать или оттиск листьями
 - b. Проступающий рисунок
 - c. Рисование поролоном
 - d. Рисование манной крупой, солью и ватными палочками



Нетрадиционное рисование-

Искусство изображать не основываясь на традиции.


Дети с самого раннего возраста пытаются отразить свои впечатления об окружающем мире в своем изобразительном творчестве.

Рисование нетрадиционным способом – увлекательная, деятельность, которая удивляет, восхищает и развивает детей.




Задачи:

- Способствует снятию детских страхов.
- Развивает уверенность в своих силах.
- Развивает творческие способности, пространственное мышление, воображение.
- Побуждает детей к творчеству, поискам и решениям.
- Развивает чувства композиции, ритма, колорита, цветовосприятия.




Виды:


- ❖ Печать или оттиск листьями.
- ❖ Проступающий рисунок (восковые мелки и акварель).
- ❖ Рисование поролоном.
- ❖ Рисование манной крупой .
- ❖ Смешивание цветов (использование палитры).
- ❖ Рисование свечой и ватными палочками.
- ❖ Рисование клеем.
- ❖ Рисование солью.




Печать или оттиск листьями




Проступающий рисунок



Рисование поролоном



Рисование манной крупой, солью и ватными палочками.



СПАСИБО ЗА
ВНИМАНИЕ

