

Здравствуйте, ребята!



Меня зовут Вуди.

Перед вами - Интерактивная доска.
Напоминаю Вам, что писать на такой доске
нужно специальным электронным
карандашом.

Надеюсь, что с интерактивной доской ваши
уроки станут значительно интересней.




Успехов вам в освоении новых
технологий!



Интеллектуальная разминка


Разгадайте ребус



Ответ:

A

Л



M

Алгоритм

Должны узнать:

1. Что такое алгоритм?
2. Что такое команда алгоритма?
3. Зачем нужен алгоритм?

Должны научиться:

1. Правильно составлять алгоритмы.

Пронумеруйте рисунки в правильном порядке



Пронумеруйте рисунки по порядку следования действий



Задание № 1


Нарисуйте в
тетради дом

**Выполни следующую
последовательность действий
на поле с клетками**

Задание № 2



1. Найди верхний левый угол.
2. Отступи вправо 2 клетки и вниз 3 клеток.
3. Двигаясь по часовой стрелке, нарисуй квадрат со стороной 6 клеточек.
4. Найди верхний левый угол квадрата.
5. Отступи вправо и вверх по 3 клеточки.
6. Поставь точку.
7. Соедини эту точку с верхними уголками квадрата.
8. Найди верхний левый угол квадрата.
9. Отступи 2 клетки вправо и 2 клетки вниз.
10. Двигаясь по часовой стрелке, нарисуй квадрат со стороной 2 клетки.
11. Раздели маленький квадрат на 4 квадрата.



Что такое алгоритм

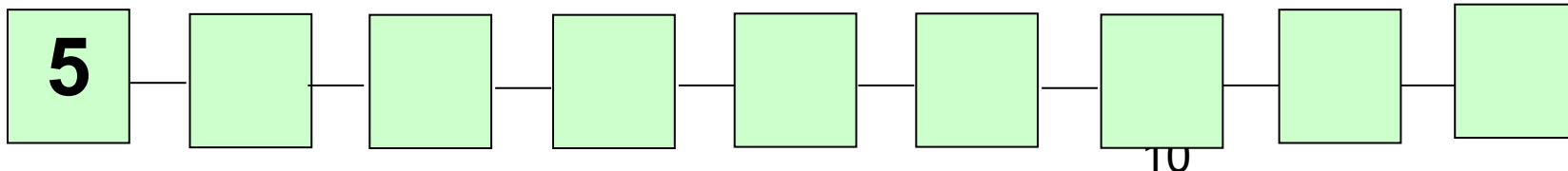
Алгоритм – это план действий по определенным правилам, который приводит к достижению цели или к решению задачи.

Команда – отдельное действие алгоритма.

Лена любит картошку со сметаной.
Расставь по порядку действия её
мамы:

Задание № 3

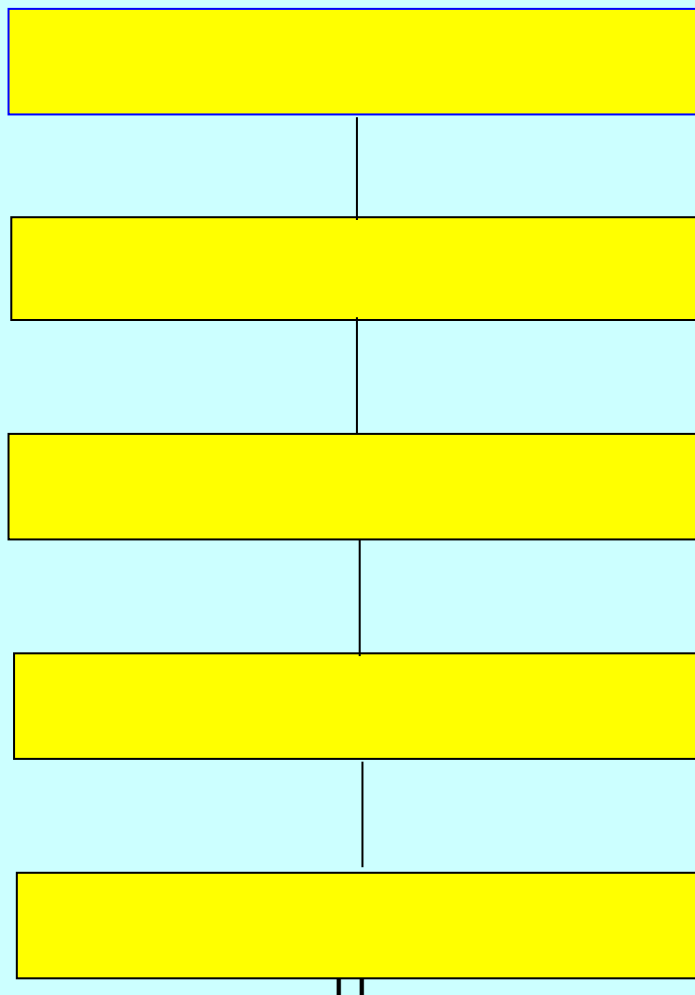
1. Посолила картошку.
2. Бросила картошку в кипяток.
3. Зажгла газовую плиту.
4. Очистила картофель.
5. Купила в магазине картофель и сметану.
6. Погасила огонь и слила кипяток.
7. Полила картофель сметаной.
8. Положила картофель на тарелку.
9. Налила воду в кастрюлю и поставила её на огонь.



Задание № 4

Алгоритм «Подготовка к рисованию»

способ записи алгоритма



Домашнее задание

Составить и записать в тетради алгоритм заварки чая (не менее семи действий)





Молодцы, ребята!

Вы прекрасно справились со всеми заданиями!

Желаю вам дальнейших успехов!

